



# АКТУАЛЬНІ ТЕМИ УКРАЇНСЬКОГО СУСПІЛЬСТВА

Аналітичний звіт

Жовтень 2021



**Метод збору інформації:** самозаповнення анкет у мобільному додатку.



**Цільова група дослідження:** чоловіки та жінки віком від 18 до 60 років, що мешкають в містах з населенням 50 тис. жителів та більше.



**Кількість результативних інтерв'ю:** 1000



**Період опитування:** з 11:30 до 19:00 24 жовтня 2021 року.

# ОСНОВНІ ВИСНОВКИ

## СПРИЙНЯТТЯ ОСТАННІХ ПОЛІТИЧНИХ ПОДІЙ

- 78% респондентів чули заяви про кризові явища в українській енергетиці. Більше половини з них вважають, що вони пов'язані з непрофесійністю влади (62%) і політичною корупцією (51%).
- Менше половини (46%) опитаних вважають, що держава зможе забезпечити цьогорічний опалювальний сезон і надати достатню кількість тепла населенню і комунальним закладам, і лише третина (33%) - що влада зможе забезпечити це за прийнятними цінами.

## СТАВЛЕННЯ ДО ЗМІ

- Менше половини респондентів (42%) чули заяви про тиск деяких ЗМІ щодо тиску з боку чинної влади. Половина опитаних (50%) не підтримує жодну зі сторін цих конфліктів та не довіряє як владі, так і представникам ЗМІ.
- Проте, для значної кількості респондентів (57%) свободу слова є безумовною цінністю.
- Оцінки респондентів розділилися щодо того, на скільки об'єктивно висвітлюють телеканали новини щодо влади та опозиції.
- Так, найбільше підозр щодо необ'єктивності опитані виказали на адресу телеканалів Інтер та 1+1. Більш об'єктивними респонденти вважають телеканали ICTV, СТБ та Україну.

## СТАВЛЕННЯ ДО ВАКЦИНАЦІЇ

- Більше половини опитаних (55%) вважають, що перехворіли на COVID-19, а 20% мають позитивний тест.
- Більше третини опитаних (37%) не підтримують вакцинацію від коронавірусу. Половина з них боїться побічних ефектів.
- Найбільший рівень довіри висловлюють до вакцин BioNTech / Pfizer (43%) та Moderna (37%).

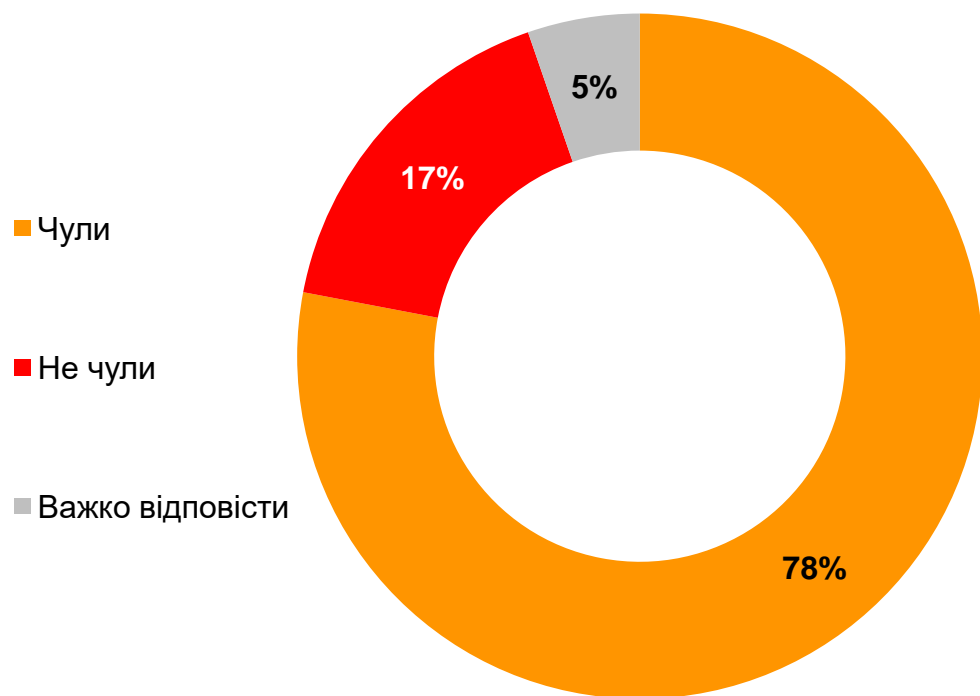


# СПРИЙНЯТТЯ ОСТАННІХ ПОЛІТИЧНИХ ПОДІЙ

# СПРИЙНЯТТЯ КРИЗОВИХ ЯВИЩ В ЕНЕРГЕТИЦІ

Більшість респондентів (78%) чули заяви про кризові явища в енергетиці, зокрема про те, що Україна наближається до опалювального сезону не підготованою, і що можливі перебої з поставками тепла. Серед опитаних більше половини вважають, що ці проблеми пов'язані з непрофесійністю влади (62%) і політичною корупцією (51%).

## Чи чули заяви про кризові явища в енергетиці?



База: всі респонденти, N=1000

## Уявлення про причини кризових явищ:

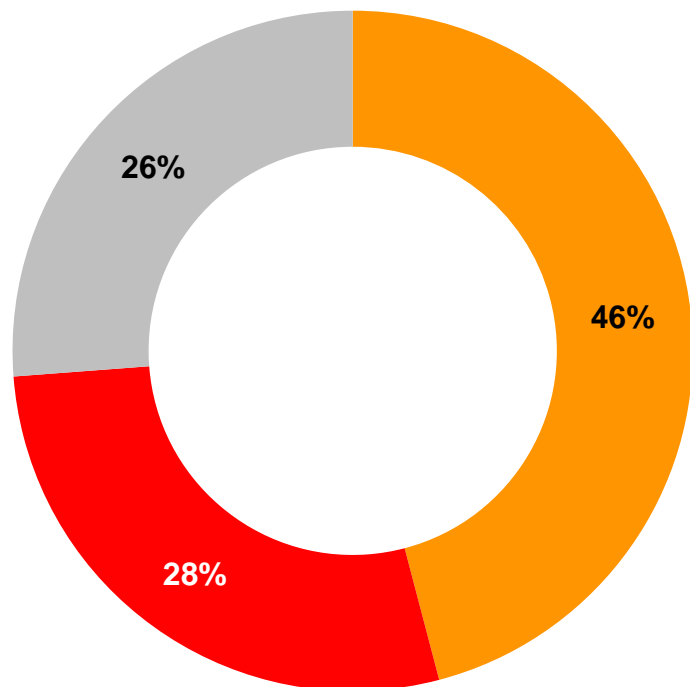


База: ті, що чули заяви про кризові явища в енергетиці, N=780

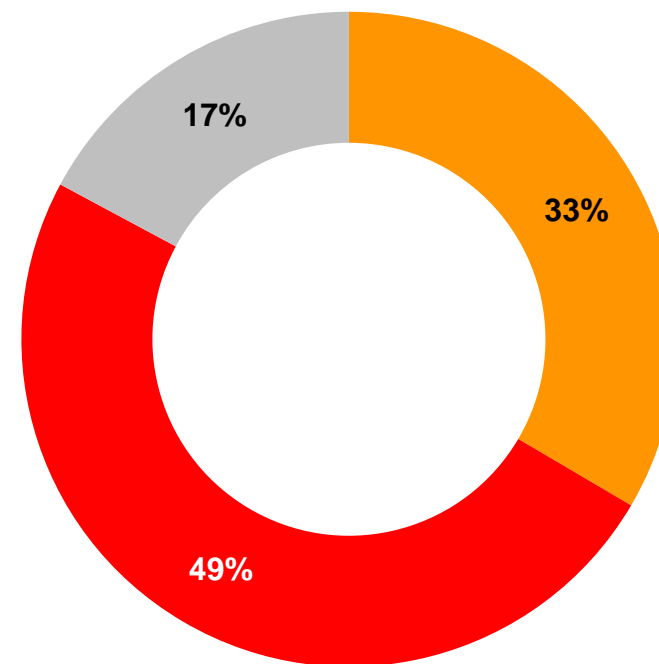
# ОЦІНКА ОЧІКУВАНЬ ВІД ДІЙ ВЛАДИ В СФЕРІ ЕНЕРГЕТИКИ

Майже половина опитаних (46%) вважають, що держава зможе забезпечити цьогорічний опалювальний сезон і надати достатню кількість тепла населенню і комунальним закладам. Однак, 49% вважають, що українська влада не здатна забезпечити прийнятні для населення ціни.

Оцінка здатності влади забезпечити  
опалювальний сезон



Оцінка здатності влади забезпечити  
прийнятні ціни за опалення



- Здатна
- Не здатна
- Важко відповісти

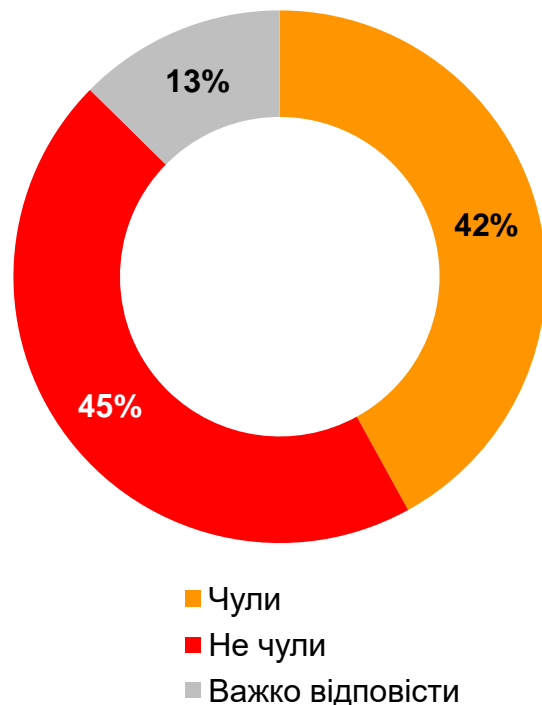


# СТАВЛЕННЯ ДО ЗМІ ТА МЕДІАСПОЖИВАННЯ

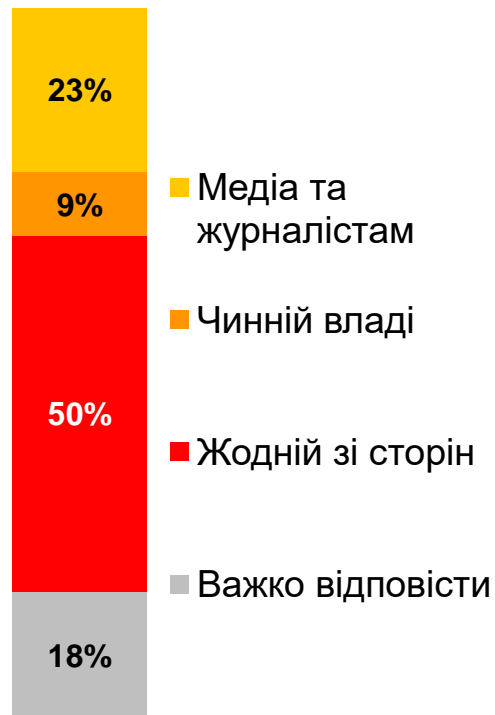
# СПРИЙНЯТТЯ ЗАЯВ ПРО ТИСК НА ЗМІ

Заяви про тиск на ЗМІ з боку чинної влади чули 42% респондентів. Половина опитаних не підтримують у цьому конфлікті жодну зі сторін. Більшість респондентів (57%) вважають свободу слова безумовною цінністю.

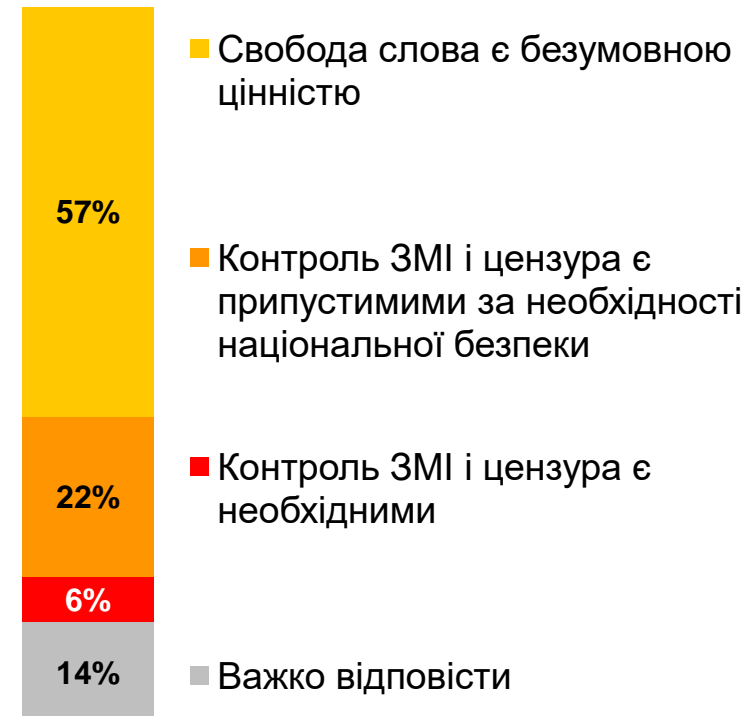
### Обізнаність про тиск на ЗМІ



### Довіра до сторін конфлікту



### Ставлення до цензури



База: всі респонденти, N=1000

Останнім часом низка ЗМІ заявила про тиск з боку чинної влади. Чи чули Ви про ці заяви?

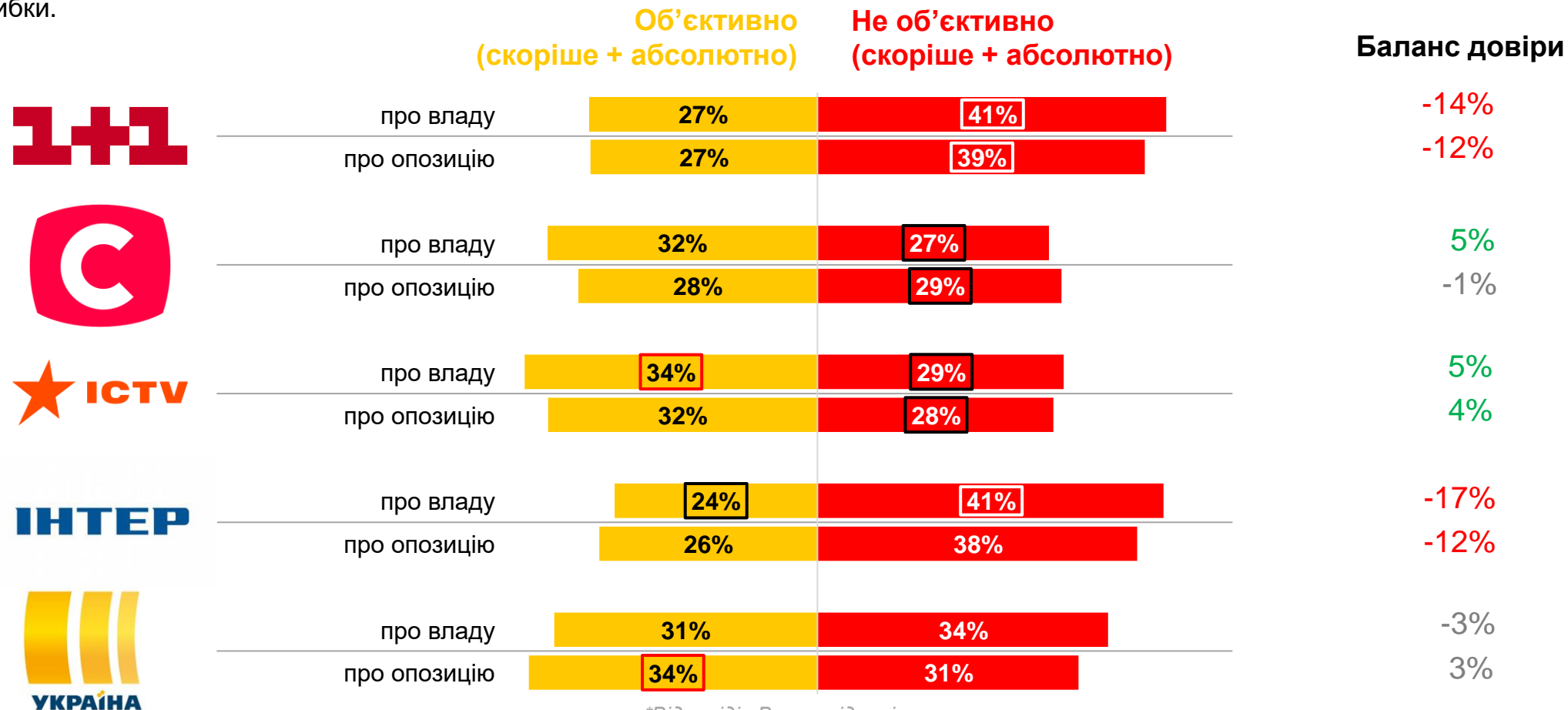
Кому з двох сторін цього конфлікту Ви довіряєте більше?

З яким із наведених нижче тверджень Ви згодні більше?



# ОЦІНКА ОБ'ЄКТИВНОСТІ ІНФОРМАЦІЇ, ЩО ПОДАЄТЬСЯ НА ОСНОВНИХ ТК

Респонденти вважають, що 1+1 та Інтер є найбільш необ'єктивним у подачі інформації як щодо чинної влади, так і щодо опозиції. З іншого боку, телеканали СТБ та ICTV менше сприймають, як необ'єктивні джерела інформації. Респонденти значуще частіше зазначають, що канал ICTV об'єктивно висвітлює дії чинної влади. Телеканал Україна має баланс довіри в межах статистичної похибки.



\*Відповіді «Важко відповісти» не показано

База: всі респонденти, N=1000

На Вашу думку, наскільки об'єктивно подають інформацію щодо чинної влади на телеканалі ...?

На Вашу думку, наскільки об'єктивно подають інформацію щодо опозиції на телеканалі ...?



Статистично значущі відмінності **вище** / **нижче** для телеканалу, порівнюючи з середнім показником об'єктивності/необ'єктивності серед основних ТК

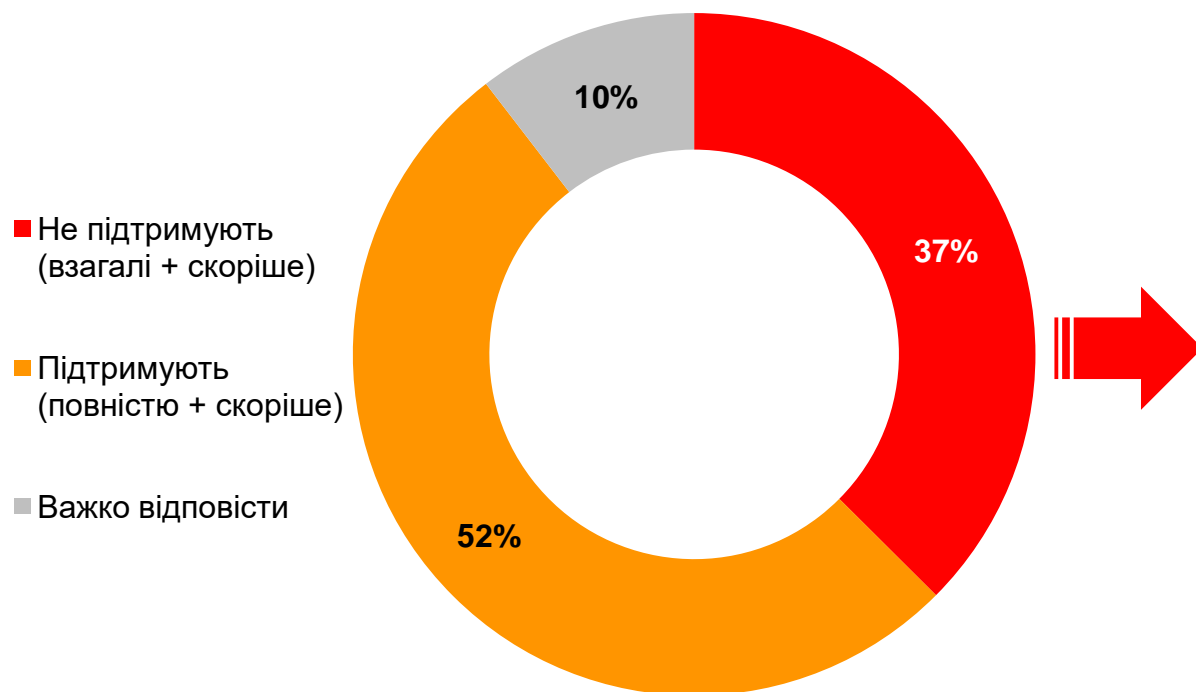


# COVID-19 ТА ВАКЦИНАЦІЯ

# СТАВЛЕННЯ ДО ВАКЦИНАЦІЇ ВІД COVID-19

Більше третини респондентів (37%) не підтримують вакцинацію від коронавірусу. Серед них половина боїться побічних ефектів, а 43% - не вірять в ефективність вакцинації.

## Загальне ставлення



База: всі респонденти, N=1000

## Причини не підтримувати вакцинацію



База: ті, що не підтримують вакцинацію від COVID-19, N=375

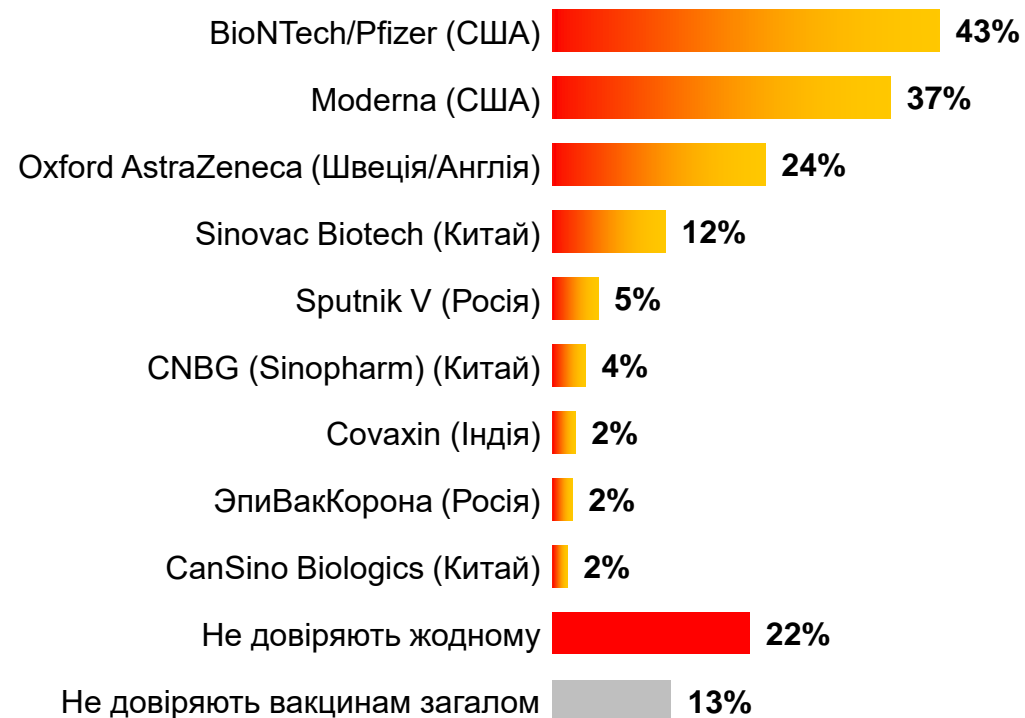
# ОСОБИСТИЙ ДОСВІД ТА ДОВІРА ДО ВИРОБНИКІВ

Більше половина опитаних (55%) вважають, що перехворіли на коронавірус, а 20% мали позитивний тест. Більше третини респондентів довіряють вакцинам BioNTech / Pfizer (43%) та Moderna (37%).

### Особистий досвід




### Довіра до виробників



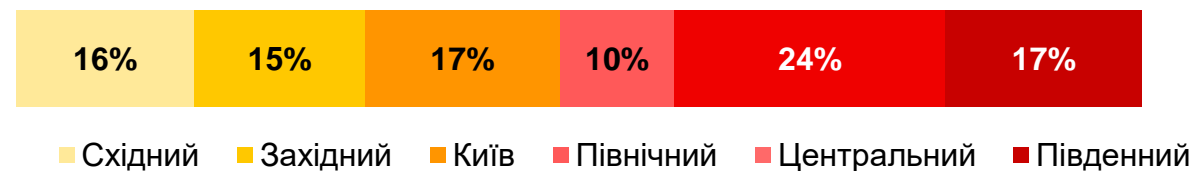
# СТРУКТУРА ВИБІРКИ

# СТРУКТУРА ВИБІРКИ

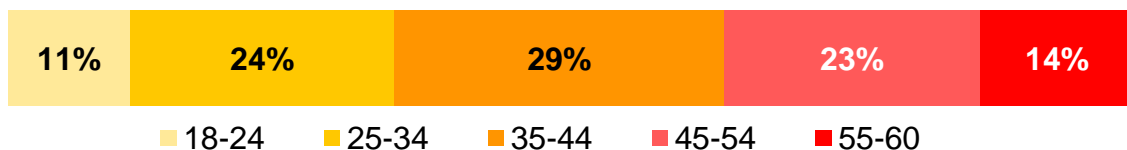
## Стать



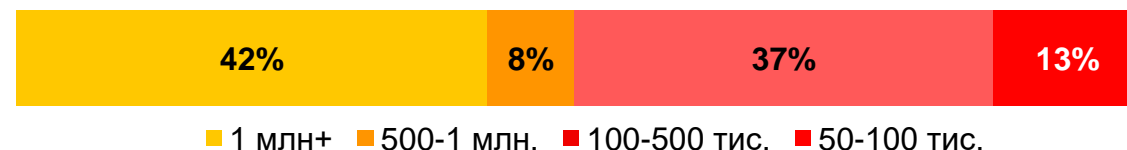
## Регіон



## Вік



## Розмір населеного пункту



**Gradus** Research  
Company

