



ГРАДУС українського суспільства

Дайджест відкритих досліджень за листопад

Київ, 2021

ВІДКРИТІ ДОСЛІДЖЕННЯ GRADUS



Листопад 2021



Топ-події листопада:
тисяча гривень за вакцинацію



Вакцинація від COVID-19:
більше половини підтримують



Інтимне життя суспільства:
секс до шлюбу є прийнятним



Доходи на пенсії:
близько половини розраховують на державу



Читання книг:
Детективи, фантастика та фентезі –
найпопулярніші жанри книжок



Рівень суб'єктивного стресу: в листопаді українців турбували фінансові питання



**Головна подія
листопада – тисяча
гривень за вакцинацію**


ГОЛОВНІ ПОДІЇ ЛИСТОПАДА

З-поміж переліку головних подій листопада респондентам найбільше запам'яталися 1 тисяча гривень, обіцяна В. Зеленським за вакцинацію (48%) та новий штам COVID-19 «Омікрон» (46%). Події, пов'язані з міграційною кризою в Білорусі та можливістю вторгнення РФ, були обрані респондентами дещо рідше, хоча вони мали найвищий ступінь охоплення на ТБ та в інтернеті.

Які події цього листопада запам'яталися Вам найбільше?



Охоплення новин в медіа



Опитування було проведено дослідницькою компанією Gradus Research методом самозаповнення анкети в мобільному додатку.

Онлайн-панель Gradus відображає структуру населення міст з кількістю мешканців більше 50 тисяч у віці 18-60 років за статтю, віком, розміром населеного пункту та регіоном. Період проведення поля: з 17:00 до 20:30 1 грудня 2021 року. Розмір вибірки: 1000 респондентів.

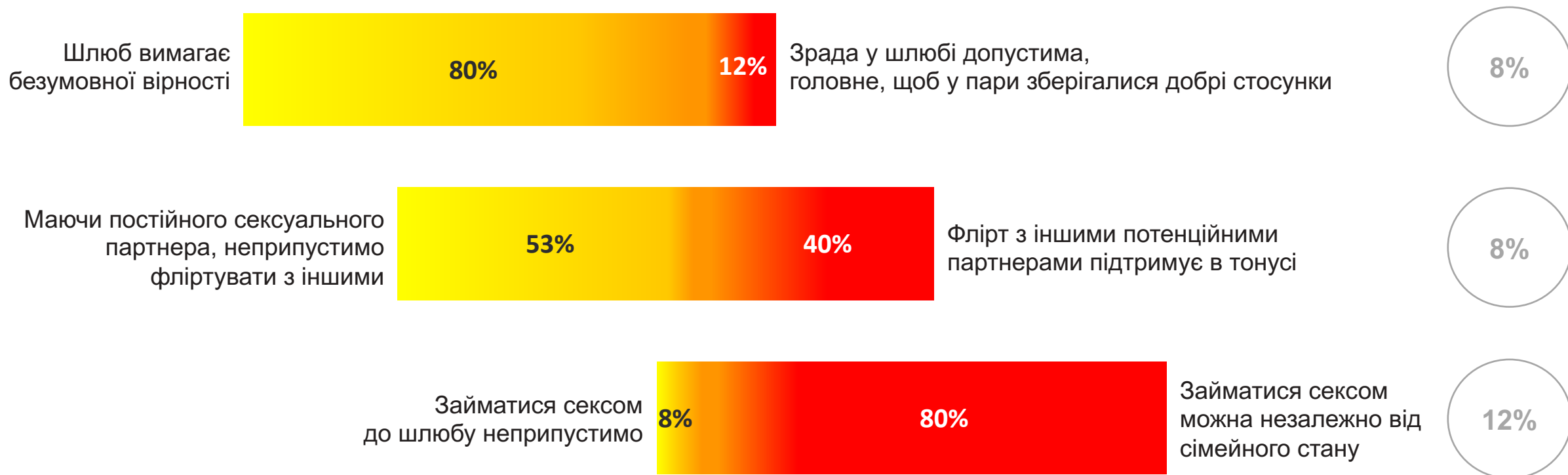


**Інтимне життя
суспільства: секс
поза шлюбом та
вірність**

СЕКС, ШЛЮБ ТА ВІРНІСТЬ

Секс до шлюбу є прийнятним: переважна більшість респондентів (80%) дотримуються думки, що секс є допустимим незалежно від сімейного стану. Шлюб сприймається, як інструмент впорядкування сексуальних стосунків: 80% декларують, що шлюб вимагає безумовної вірності. Однак, для 40% флірт з іншими за наявності постійного сексуального партнера сприймається позитивно.

Важко відповісти



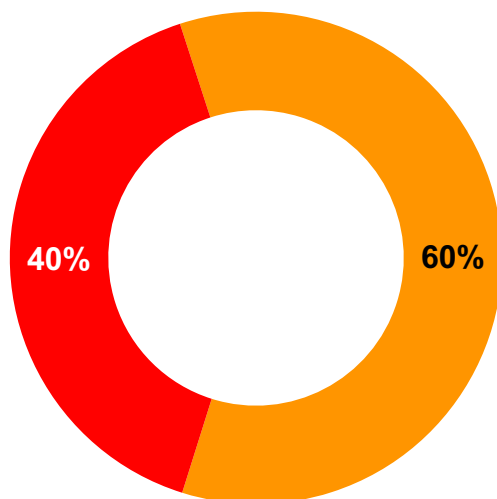


КНИГИ: ХТО, ЩО І ЧОМУ ЧИТАЄ?

ЧИТАЧІ КНИЖОК ЗА ОСТАННІ 3 МІСЯЦІ

Більше половини (60%) аудиторії хоча б раз за останні 3 місяці приділяли час читанню. Найчастіше респонденти читали друковані (72%) або електронні книжки (61%).

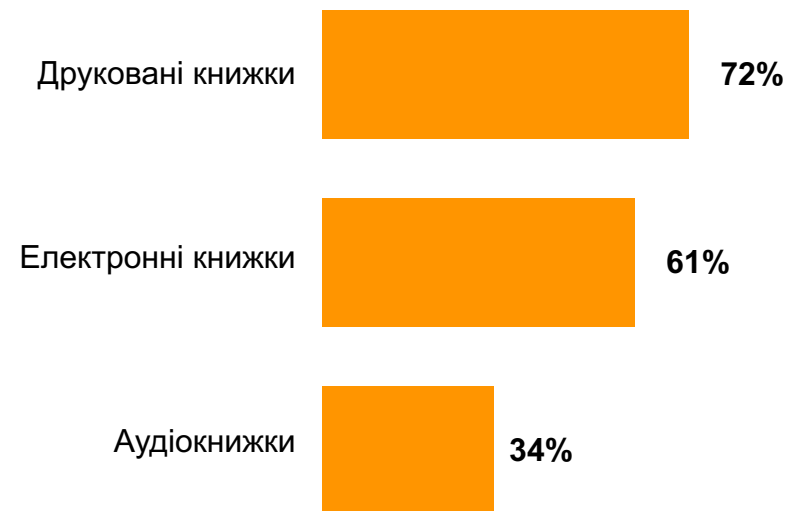
Читання / слухання книжок за останні 3 місяці



- Так, читали / слухали
- Ні, не читали / не слухали

База: всі респонденти, N=2039

Формат книжок, які читають



База: респонденти, які читали / слухали книжки за останні 3 місяці, N=1220

Що з нижченаведеного ви робили хоча б раз за останні 3 місяці?
Книжки якого формату ви читаєте?

Опитування було проведено дослідницькою компанією Gradus Research методом самозаповнення анкети в мобільному додатку. Онлайн-панель Gradus відображає структуру населення міст з кількістю мешканців більше 50 тисяч у віці 18-60 років за статтю, віком, розміром населеного пункту та регіоном. Період проведення поля: 29 - 31 жовтня 2021 року. Розмір вибірки: 2039 респондентів

ПРИЧИНИ ВПОДОБАННЯ ФОРМАТУ

Друкованим книгам, порівнюючи з іншими форматами, надають перевагу через тактильні відчуття, запах (24%), а також атмосферу, ностальгію (23%). Зручність є основною причиною надання переваги електронним книгам для 49% читачів, тоді як перевагою аудіокниг є можливість слухати та паралельно займатися іншими справами (28%), відсутність навантаження на очі (26%) та зручність (22%).

Друковані книжки



База: респонденти, які надають перевагу друкованим книжкам, N=610

Електронні книжки



База: респонденти, які надають перевагу електронним книжкам, N=286

Аудіокнижки



База: респонденти, які надають перевагу аудіокнижкам, N=150

На слайді показані альтернативи, які набрали більше 5% згадувань
Чому ви надаєте перевагу наступному формату? (відкрите питання)

Опитування було проведено дослідницькою компанією Gradus Research методом самозаповнення анкети в мобільному додатку. Онлайн-панель Gradus відображає структуру населення міст з кількістю мешканців більше 50 тисяч у віці 18-60 років за статтю, віком, розміром населеного пункту та регіоном. Період проведення поля: 29 - 31 жовтня 2021 року. Розмір вибірки: 2039 респондентів

ТОП-10 ЖАНРІВ КНИГ, ЯКІ ЧИТАЮТЬ

Детективи разом із фантастикою та фентезі є найбільш популярними книжковими жанрами для читання: їх читають близько половини читачів (51% та 47%). Ці жанри також є найбільш улюбленими для третини опитаних – 32% та 31%.



Сортовано за жанрами, які зазвичай читають

База: респонденти, які читали / слухали книжки за останні 3 місяці, N=1220

Які жанри літератури ви зазвичай читаете / слухаете? | А які з цих жанрів є Вашими улюбленими?

Опитування було проведено дослідницькою компанією Gradus Research методом самозаповнення анкети в мобільному додатку.

Онлайн-панель Gradus відображає структуру населення міст з кількістю мешканців більше 50 тисяч у віці 18-60 років за статтю, віком,

розміром населеного пункту та регіоном. Період проведення поля: 29 - 31 жовтня 2021 року. Розмір вибірки: 2039 респондентів

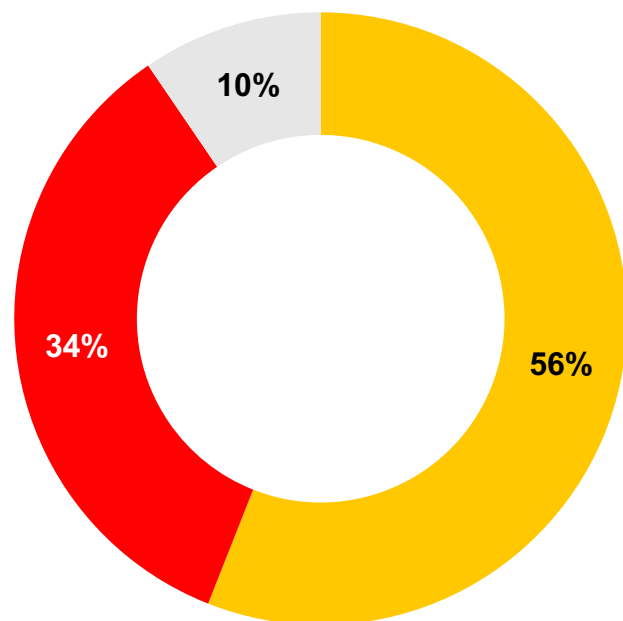


**Вакцинація від
COVID-19: більше
половини
підтримують**

ПІДТРИМКА ВАКЦИНАЦІЇ ВІД COVID-19

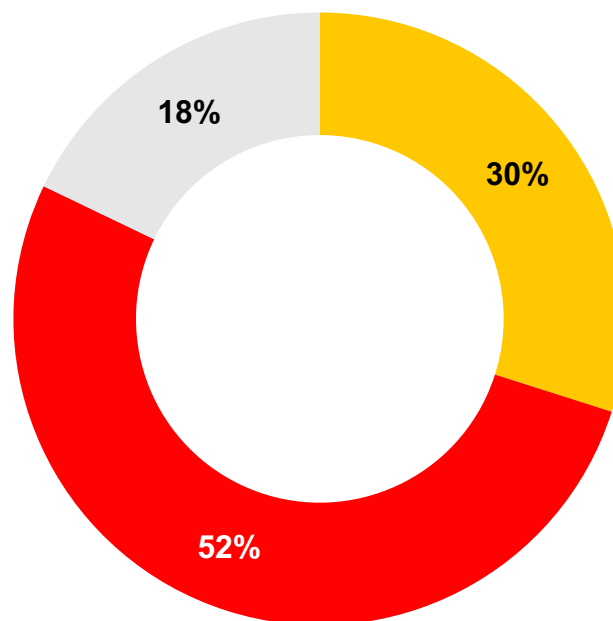
Більше половини (56%) містян загалом підтримують вакцинацію та негативно ставляться до того, що представники влади не вакцинуються (59%). При цьому, 52% негативно ставляться до вакцинації дітей.

Загальне ставлення до вакцинації



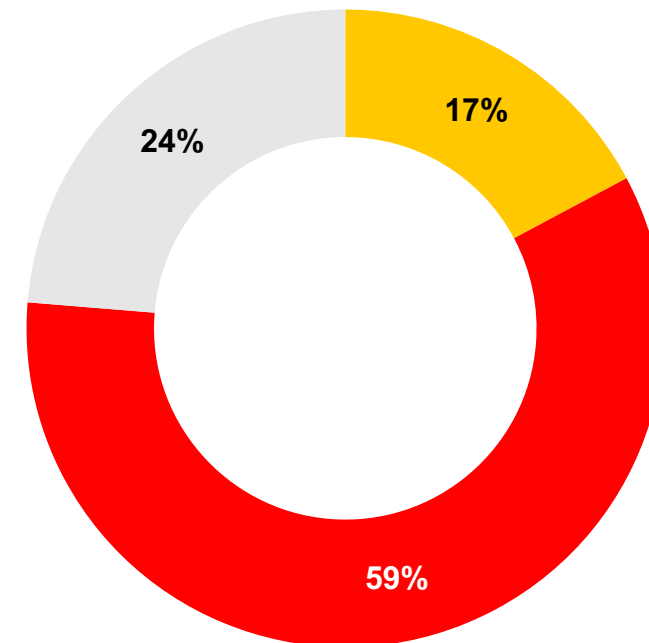
Підтримують

Ставлення до вакцинації дітей



Не підтримують

Ставлення до того, що не всі представники влади вакцинуються



Важко відповісти

ПІДТРИМКА ВАКЦИНАЦІЇ ВІД COVID-19

Більшість тих, хто вакцинувалися від COVID-19, загалом підтримують вакцинацію (82%), при цьому серед тих, хто планує вакцинуватися, більше третини опитаних (37%) негативно ставляться до вакцинації.



Опитування було проведено дослідницькою компанією Gradus Research методом самозаповнення анкети в мобільному додатку. Онлайн-панель Gradus відображає структуру населення міст з кількістю мешканців більше 50 тисяч у віці 18-60 років за статтю, віком, розміром населеного пункту та регіоном. Період проведення поля: 3 листопада 2021 року з 17:30 до 23:00. Розмір вибірки: 1000 респондентів

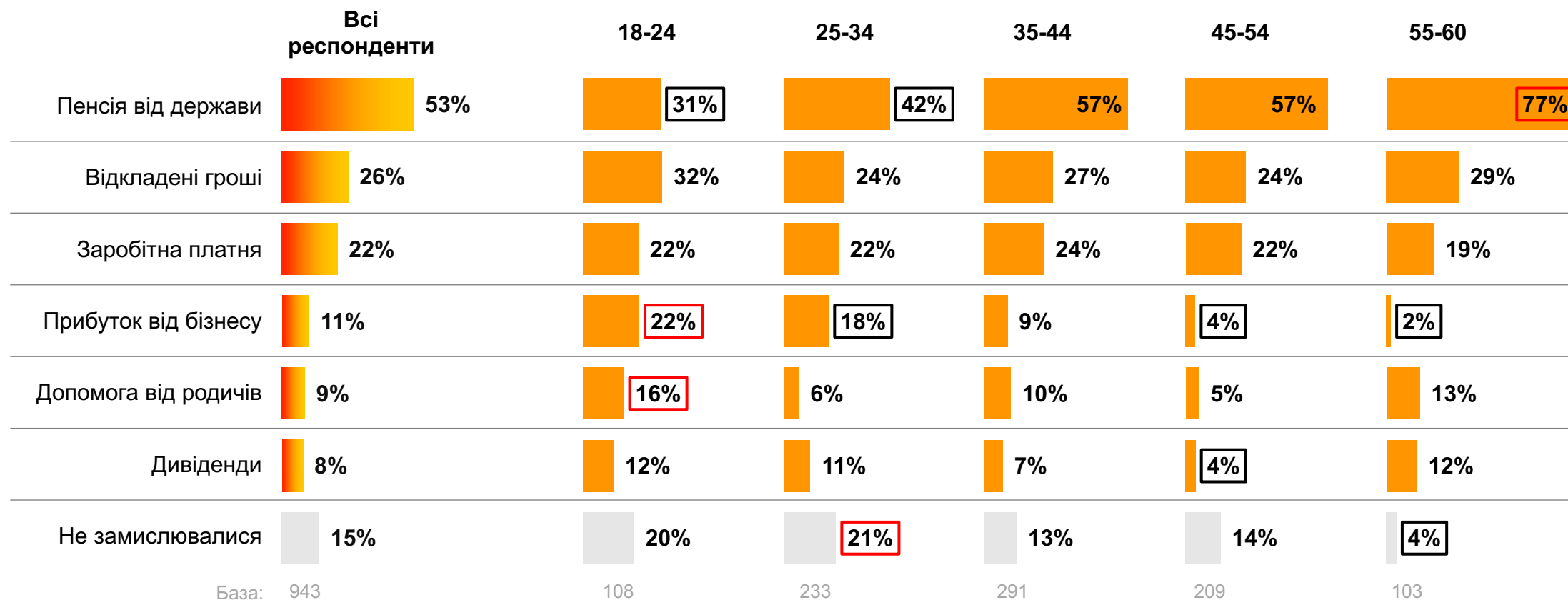
Статистично значущі відмінності (вище/нижче), порівнюючи з показником загалом



Джерела доходів на пенсії: близько половини розраховують на державу

ЗАПЛАНОВАНІ ДЖЕРЕЛА ДОХОДІВ НА ПЕНСІЇ

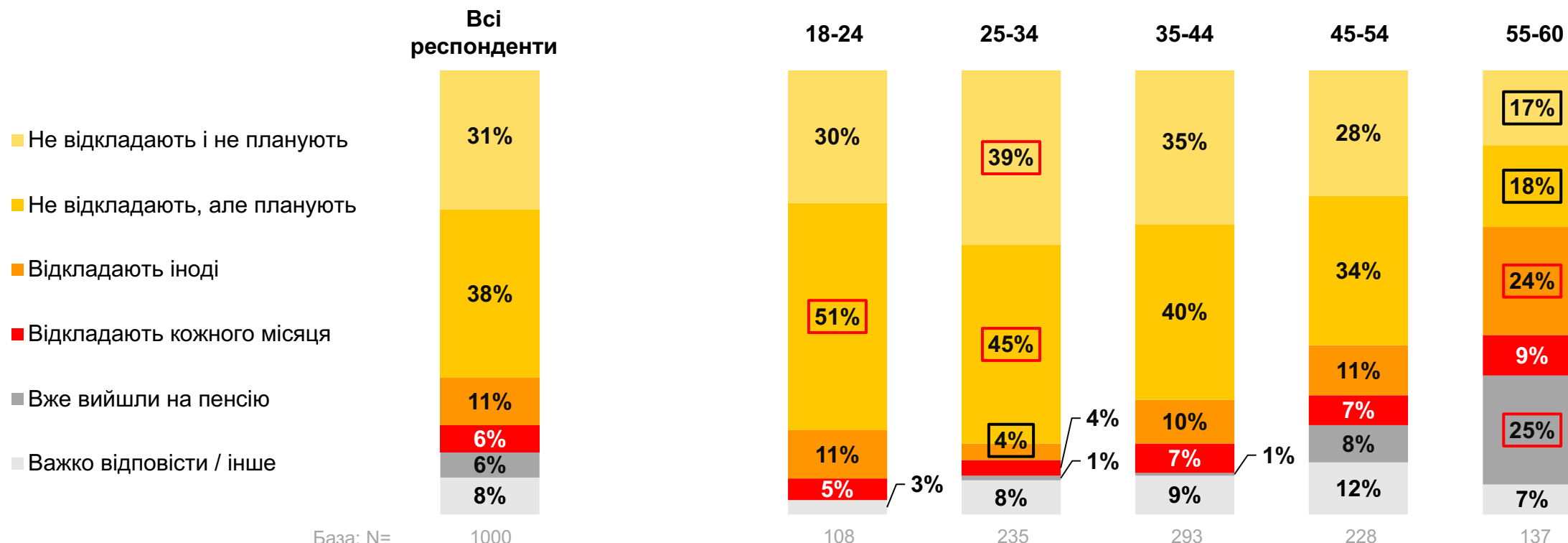
Близько половини містян планують жити на державну пенсію (53%). При цьому, старша група 55-60 років значущо більше розраховує на державу (77%), а молодша 18-24 роки – більше на прибуток від бізнесу (22% vs 11% серед усіх респондентів) та допомогу родичів (16% vs 9% серед усіх респондентів).



Статистично значущі відмінності **вище** / **нижче** для групи, порівнюючи з показником загалом

ЗБЕРЕЖЕННЯ ГРОШЕЙ НА ПЕНСІЮ

17% громадян відкладають гроші на пенсію. Серед старшої вікової групи 55-60 років частка тих, хто відкладає, значно більше – 33%, і вона складає приблизно половину з тих, хто ще не вийшов на пенсію.



Статистично значущі відмінності **вище** / **нижче** для групи, порівнюючи з показником загалом



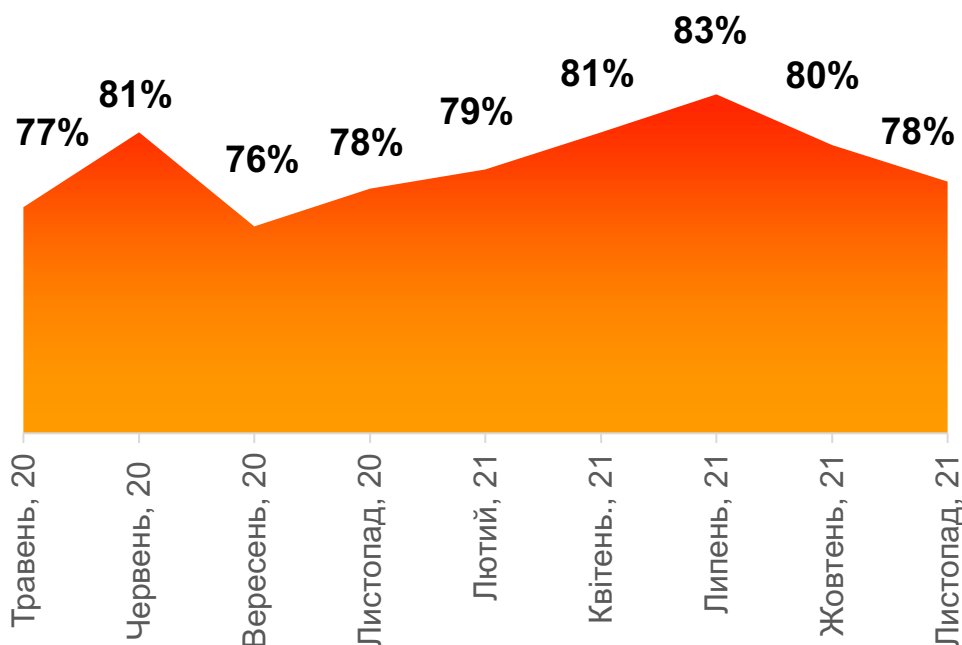
**Рівень суб'єктивного
стресу:**
фінансові питання –
джерела стресу в
листопаді



РІВЕНЬ СУБ'ЄКТИВНОГО СТРЕСУ

У листопаді більше чверті респондентів в якості причин свого нервування називають фінансові складнощі, робочі питання, сімейні справи та стосунки, стан здоров'я (власного та близьких) та пандемію коронавірусу.

Загальний рівень суб'єктивного стресу



Причини нервувань або стресу



Gradus Research Company

- ✓ **Gradus Research** – це маркетингові та соціологічні опитування через мобільний додаток.
- ✓ **Мобільний додаток Gradus** встановлено в учасників панелі – респондентів, які погодилися брати участь в опитуваннях та отримують за це мотиваційні бонуси на мобільний рахунок.
- ✓ **Швидкість та точність результатів** – дві переваги досліджень Gradus.

Результати національного опитування за 24 години – тепер реальність!

 [Відкриті звіти](#)



°Gradus

Research
Company

