



ГРАДУС українського суспільства

Дайджест відкритих досліджень за січень 2022

ВІДКРИТІ ДОСЛІДЖЕННЯ GRADUS

Січень 2022

Gradus



Головні події 2021 року



Рівень суб'єктивного стресу



Головні події січня



Сприйняття рівня життя



Вторгнення Росії



Інвестиції та криптовалюти



НАЙБІЛЬШ ЗНАЧУЩІ ПОДІЇ 2021 РОКУ



Концентрація російських військ на кордоні з Україною стала найбільш значущою подією як на національному, так і на міжнародному рівні. На національному рівні виділяється також святкування 30-річчя Незалежності та військовий облік для жінок, а на міжнародному - прихід «Талібану» до влади в Афганістані. Приблизно п'ята частина опитаних вагається з визначенням найважливішої події.

Події національного масштабу



Події міжнародного масштабу



Яку подію національного масштабу Ви вважаєте найбільш значущою в Україні у 2021 році?

Яку подію міжнародного масштабу Ви вважаєте найбільш значущою у 2021 році?

Опитування було проведено дослідницькою компанією Gradus Research методом самозаповнення анкети в мобільному додатку.

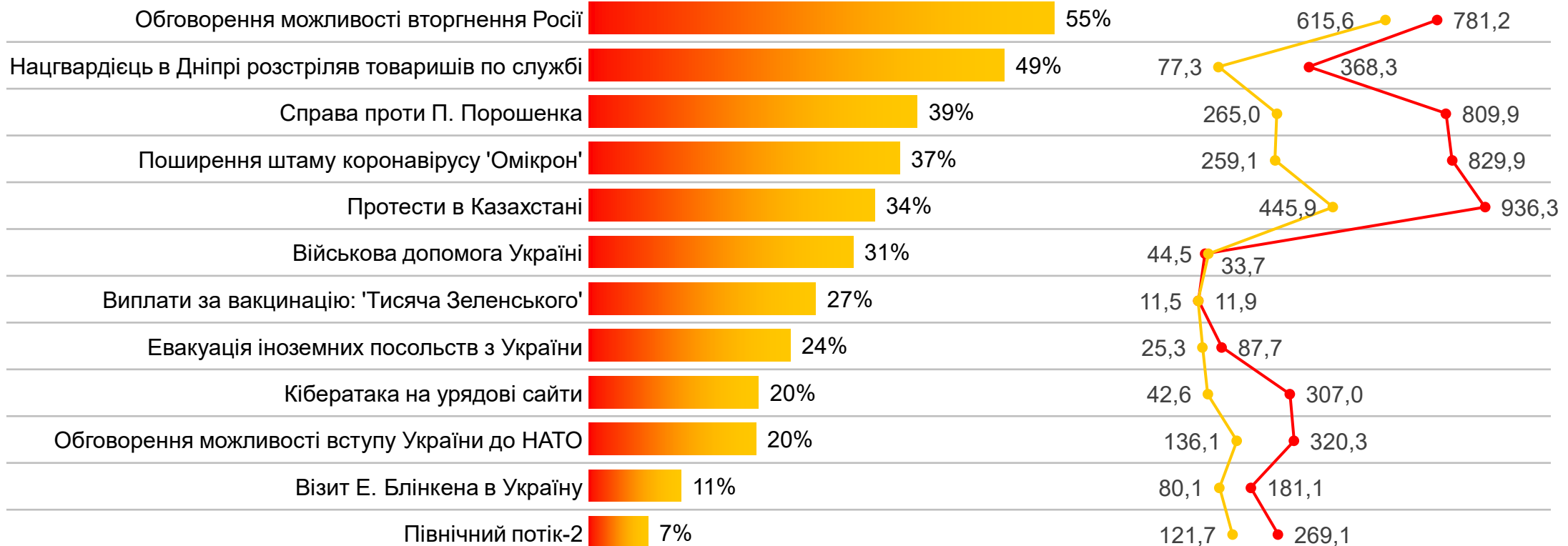
Онлайн-панель Gradus відображає структуру населення міст з кількістю мешканців більше 50 тисяч у віці 18-60 років за статтю, віком, розміром населеного пункту та регіоном. Період проведення поля: 5 січня 2022 року, 18:40 – 22:30. Розмір вибірки: 1000 респондентів



ГОЛОВНІ ПОДІЇ СІЧНЯ 2022

Обговорення можливості російського вторгнення, які широко висвітлювалися, найбільше запам'яталися аудиторії та стали головною подією січня. Близько половині аудиторії запам'яталася трагедія в Дніпрі, хоча вона мало висвітлювалася в ЗМІ. Навпаки, новини з ширшим охопленням – справа П. Порошенка, штаб «Омікрон» та протести в Казахстані – запам'яталися аудиторії значно менше.

Які події цього вересня запам'яталися Вам найбільше?



Опитування було проведено дослідницькою компанією Gradus Research методом самозаповнення анкети в мобільному додатку. Онлайн-панель Gradus відображає структуру населення міст з кількістю мешканців більше 50 тисяч у віці 18-60 років за статтю, віком, розміром населеного пункту та регіоном. Період проведення поля: 16:50-20:50 2 лютого 2022 року, розмір вибірки: 1000 респондентів.

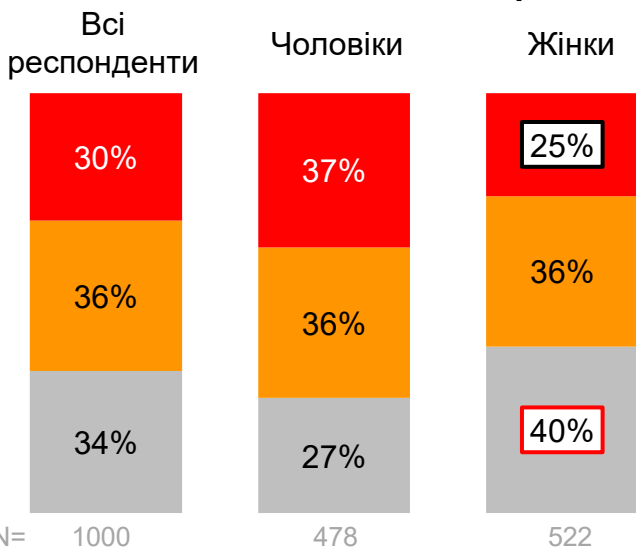


МОЖЛИВЕ МАСШТАБНЕ ВТОРГНЕННЯ РОСІЇ

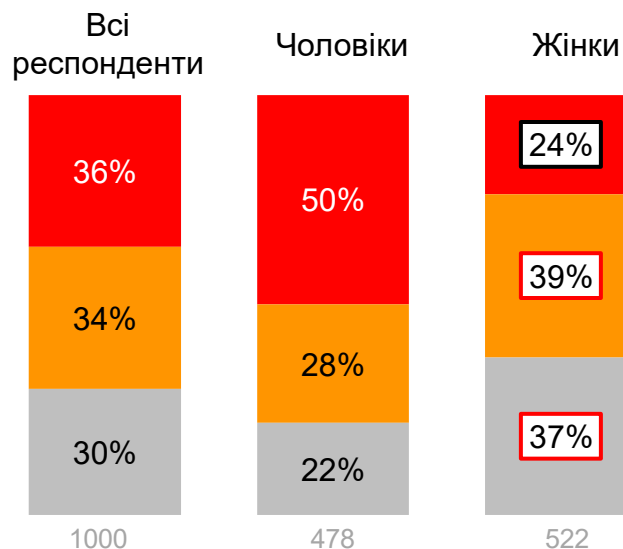


Близько третини містян України вважають можливим повномасштабне вторгнення Росії на територію України протягом найближчих місяців. Майже стільки ж готові стати на захист країни та вміють користуватися зброєю. Очікувано, жінки значуще рідше відзначають можливість війни, готовність до оборони та вміння користуватися зброєю.

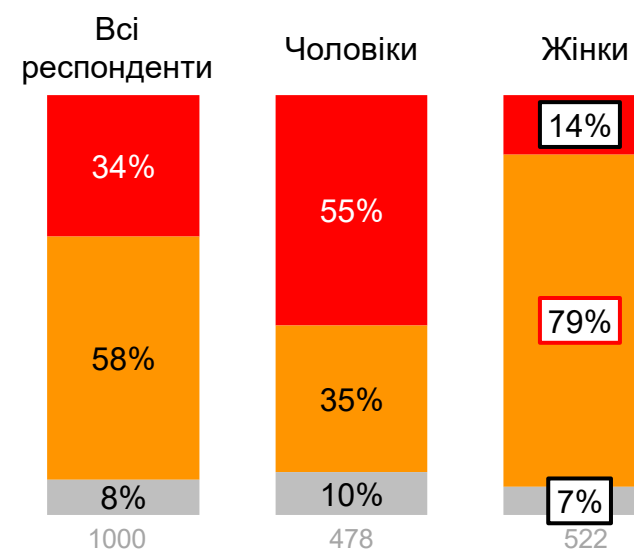
Можливість вторгнення Росії в найближчі місяці



Готовність воювати для захисту України



Вміння користуватися вогнепальною зброєю



- Вважають, що можливо
- Вважають, що не можливо
- Важко відповісти

- Готові
- Не готові
- Важко відповісти

- Вміють
- Не вміють
- Важко відповісти

На Вашу думку, чи можливе повномасштабне військове вторгнення Росії на територію України протягом найближчих місяців? Чи готові Ви воювати для захисту України у разі повномасштабного військового вторгнення Росії? Чи вмієте Ви користуватися вогнепальною зброєю? Опитування було проведено дослідницькою компанією Gradus Research методом самозаповнення анкети в мобільному додатку. Онлайн-панель Gradus відображає структуру населення міст з кількістю мешканців більше 50 тисяч у віці 18-60 років за статтю, віком, розміром населеного пункту та регіоном. Період проведення поля: 19-20 січня 2022 року. Розмір вибірки: 1000 респондентів

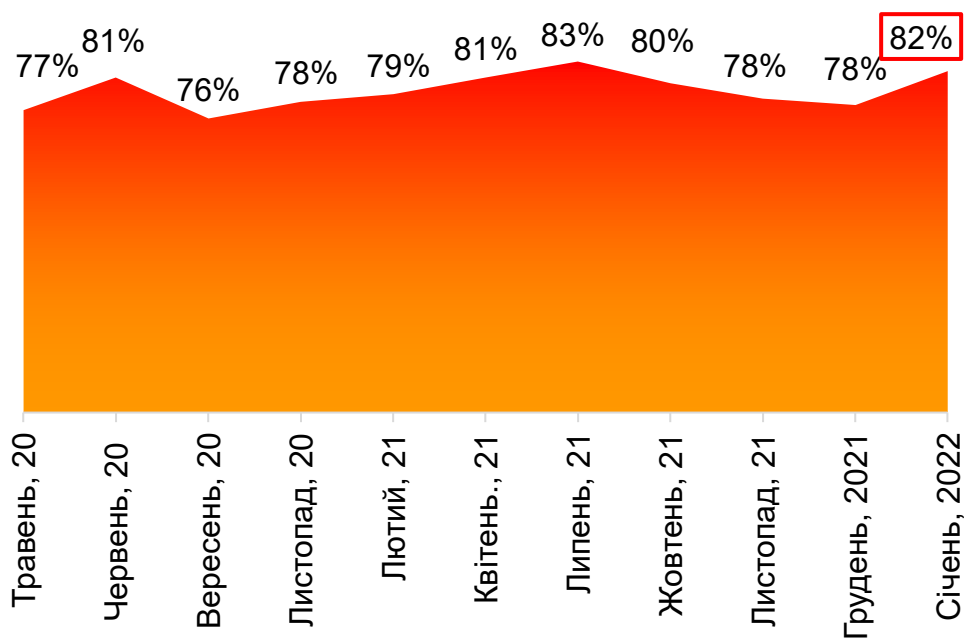
□ Статистично значуще **більше** / **менше** серед жінок, порівнюючи з чоловіками



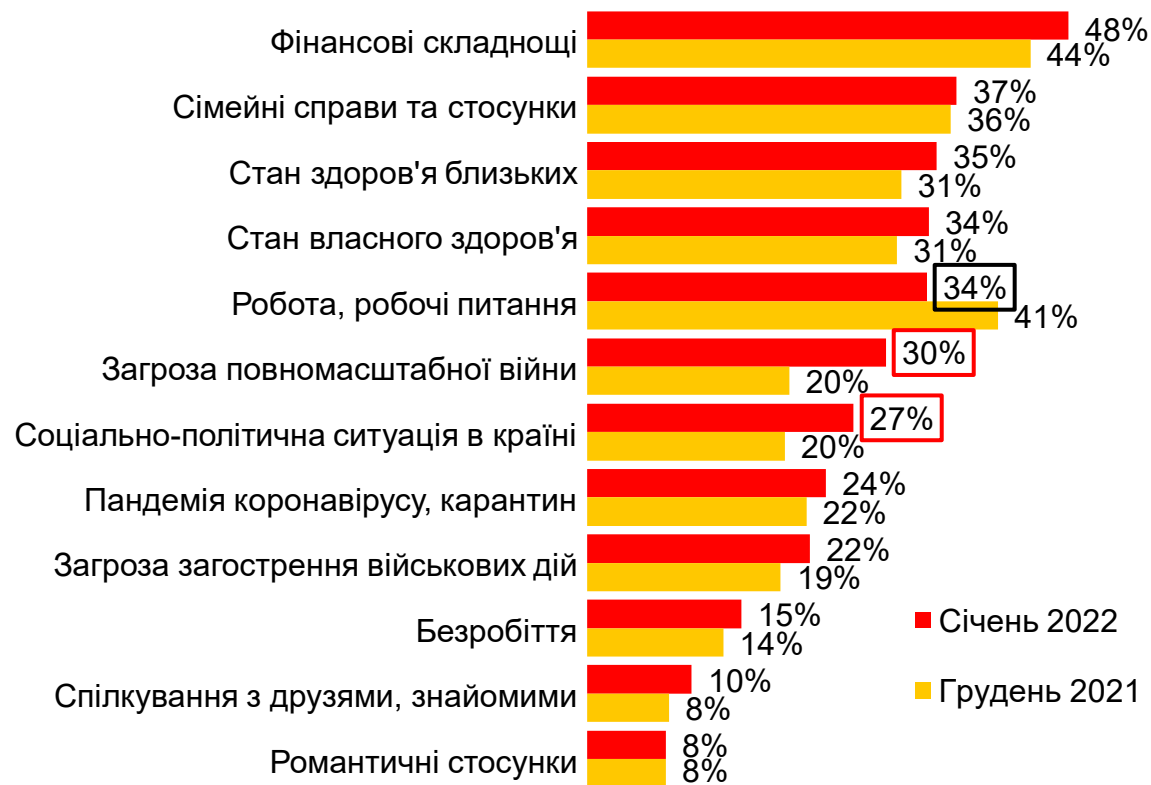
РІВЕНЬ СУБ'ЄКТИВНОГО СТРЕСУ

У січні рівень суб'єктивного стресу зріс, порівнюючи з груднем. Серед причин на першому місці залишаються фінансові складнощі, проте значущо зросла роль загрози війни та соціально-політичної ситуації в країні. Відчутно знизився рівень хвилювань щодо роботи та робочих питань.

Загальний рівень суб'єктивного стресу



Причини нервувань або стресу



Що саме стало причиною Вашого нервування або стресу протягом декількох останніх тижнів?

Опитування було проведено дослідницькою компанією Gradus Research методом самозаповнення анкети в мобільному додатку.

Онлайн-панель Gradus відображає структуру населення міст з кількістю мешканців більше 50 тисяч у віці 18-60 років за статтю, віком, розміром населеного пункту та регіоном. Період проведення поля: 16:50-20:50 2 лютого 2022 року, розмір вибірки: 1000 респондентів.

База: ті, хто відчували стрес, N=634

Статистично значуще **більше / менше** у січні, порівнюючи з груднем




СПРИЙНЯТТЯ РІВНЯ ЖИТТЯ



Бажана зарплата серед українських містян – 25 тисяч гривень. Причому чоловіки та люди середнього віку вважають комфортним більш високий зарібок.

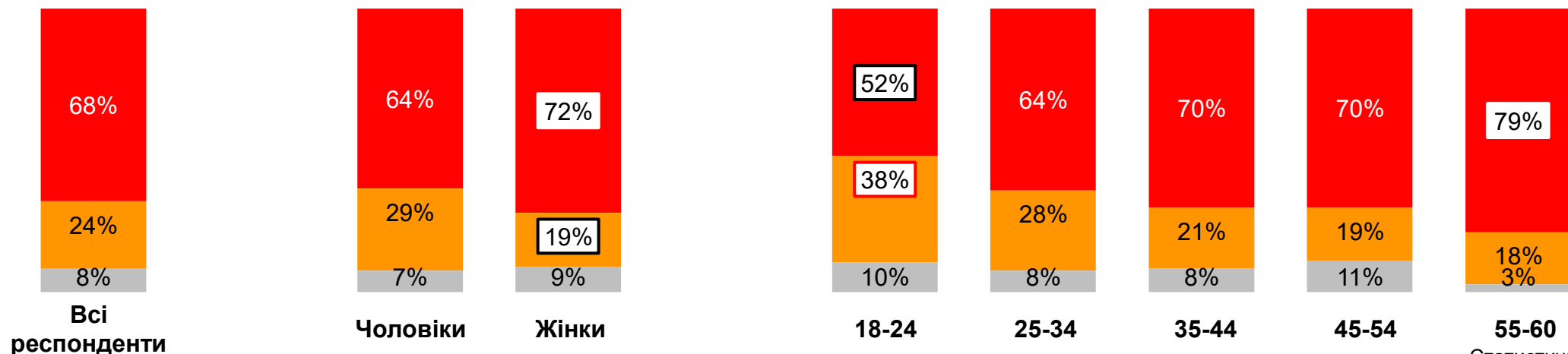
Більшість (68%) очікують, що ціни на продукти сильно зростуть до кінця 2022 року, причому частіше так думають жінки та літні люди.

Бажаний рівень зарплати для комфортного життя (медіанне значення)



Як зміняться ціни в 2022

■ Сильно зростуть ■ Дещо зростуть ■ Не зростуть та важко відповісти



Який рівень зарплатні (на місяць) був би для вас достатнім для комфортного життя? На Вашу думку, як зміняться ціни на продукти до кінця 2022 року?

Опитування було проведено дослідницькою компанією Gradus Research методом самозаповнення анкети в мобільному додатку.

Онлайн-панель Gradus відображає структуру населення міст з кількістю мешканців більше 50 тисяч у віці 18-60 років за статтю, віком, розміром населеного пункту та регіоном. Період проведення поля: 19-20 січня 2022 року. Розмір вибірки: 1000 респондентів

Статистично значуще **більше / менше** серед групи, порівнюючи зі значенням серед городян загалом; жінки порівнюються з чоловіками



ІНВЕСТИЦІЇ

Інвестиції у валюту – найбільш поширений спосіб вкладень серед українських містян. Криптовалюту з цією метою використовують 9% опитаних.

33%




Придбали валюту

12%



Реальні інвестиції

11%



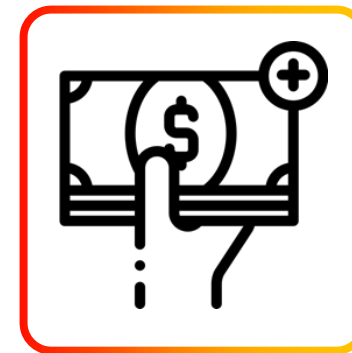
Інвестиції в
дорогоцінні метали

9%



Інвестиції в
криптовалюту

6%



Інвестиції в цінні
папери

Якими способами інвестицій Ви користувалися коли-небудь?

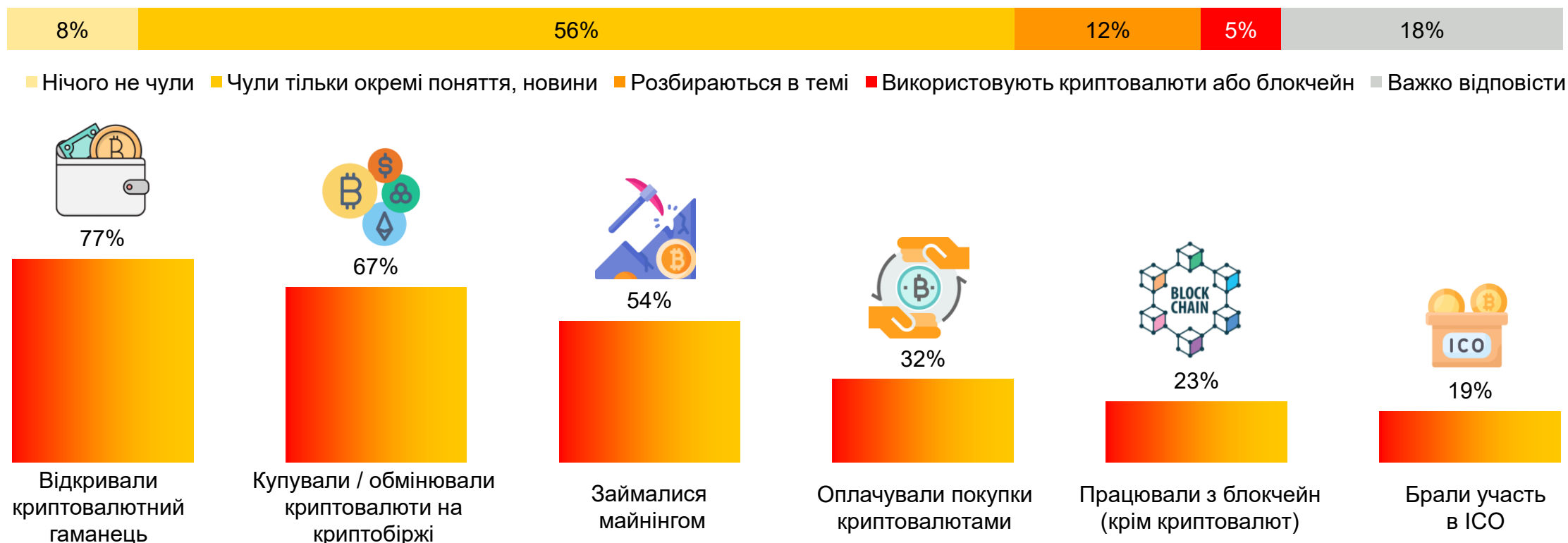
Опитування було проведено дослідницькою компанією Gradus Research методом самозаповнення анкети в мобільному додатку.

Онлайн-панель Gradus відображає структуру населення міст з кількістю мешканців більше 50 тисяч у віці 18-60 років за статтю, віком, розміром населеного пункту та регіоном. Період проведення поля: 13 січня 2022 року, розмір вибірки: 1000 респондентів



ДІЯЛЬНІСТЬ У СФЕРІ КРИПТОВАЛЮТ ТА БЛОКЧЕЙНУ

Більшість містян певною мірою обізнані про криптовалюту та блокчейн-інструменти, а 5% їх використовують. Найбільш поширені активності серед користувачів: володіння криптогаманцем, операції на криптобіржах та майнінг.



База: ті, хто використовували криптовалютні або блокчейн інструменти, N=51

Наскільки добре Ви обізнані про сферу криптовалют та блокчейн (Майнінг, ICO, криптогаманці, криптобіржі тощо)? Що з перерахованого Ви робили коли-небудь?

Опитування було проведено дослідницькою компанією Gradus Research методом самозаповнення анкети в мобільному додатку.

Онлайн-панель Gradus відображає структуру населення міст з кількістю мешканців більше 50 тисяч у віці 18-60 років за статтю, віком, розміром населеного пункту та регіоном.

Період проведення поля: 13 січня 2022 року, розмір вибірки: 1000 респондентів

°Gradus

Research
Company

