



Настрої українців та дії під час повномасштабної війни Росії з Україною

Аналітичний звіт

Березень 2022

© Gradus Research, 2022

KSE GRADUATE
SCHOOL
BUSINESS

Проект реалізовано за підтримки
Київської Школи Економіки



Метод збору інформації: самозаповнення анкет у мобільному додатку.



Цільова група дослідження: чоловіки та жінки віком від 18 до 60 років, що проживають в містах з населенням 50 тис. жителів та більше.



Кількість результативних інтерв'ю: 500.

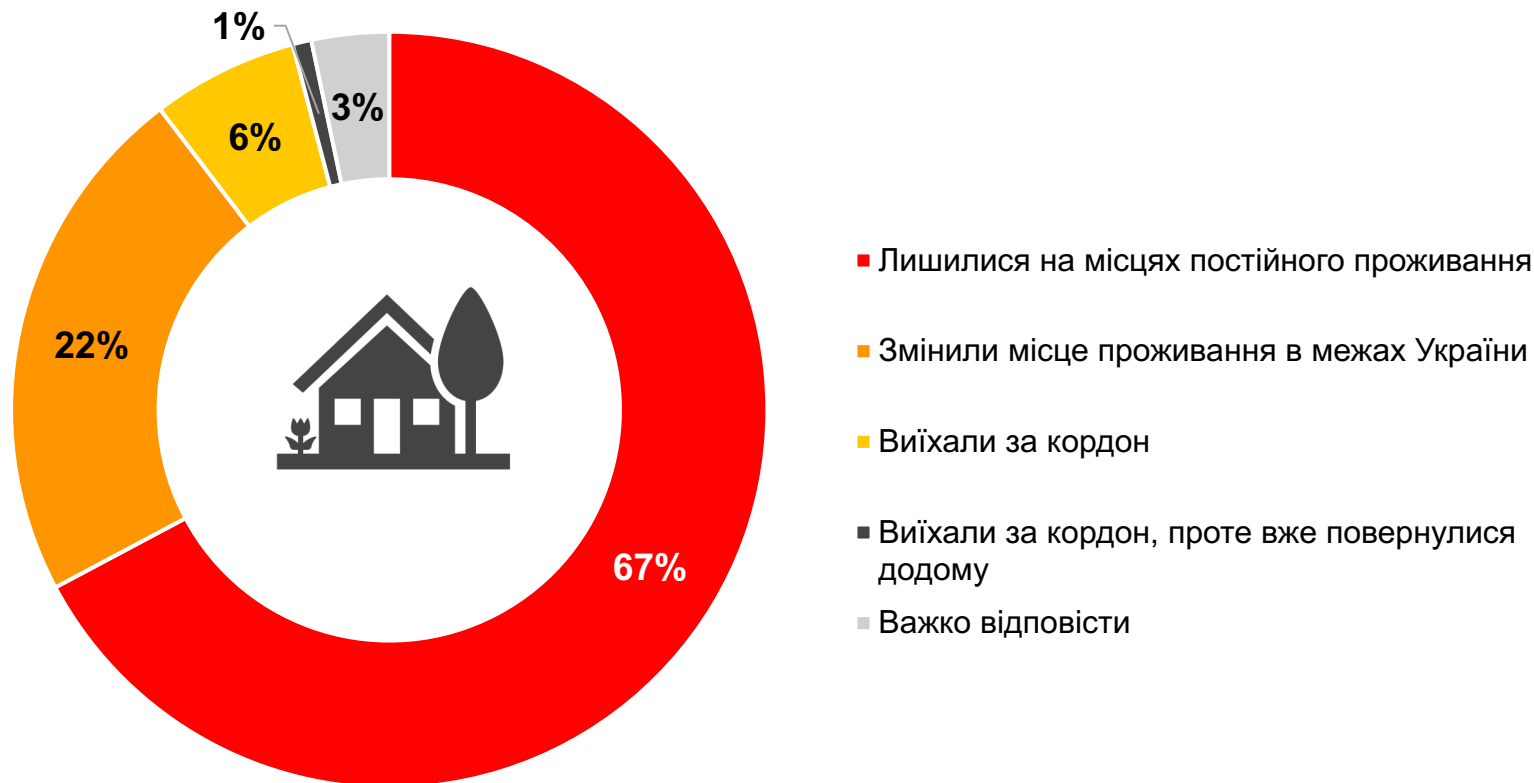


Період опитування: 12 квітня 2022 року з 13:20 до 19:10.

РЕЗЮМЕ ДОСЛІДЖЕННЯ

- 65% респондентів залишилися на місцях постійного проживання. Таких значно більше серед мешканців Центрального (86%) та Західного (83%) регіонів та менше серед мешканців Східного регіону (33%).
- 22% респондентів змінили своє місце проживання в межах України. Найбільш популярними областями для міграції стали Львівська, Івано-Франківська та Черкаська області.
- 6% опитаних наразі перебувають за кордоном. Серед них переважна більшість (76%) прагне повернутися в Україну за першої можливості. Найбільше серед опитаних тих, хто мігрували до Польщі, Німеччини та Австрії.
- У разі загострення ситуації 53% тих, хто залишилися в Україні, планують лишатися там, де вони перебувають зараз, 16% – переміщатися далі від епіцентру в межах України, а 6% – переміщатися за кордон. 8% зазначили, що мають наміри щодо переміщення, проте не мають можливості для їхньої реалізації.
- 60% респондентів мають родичів та/або співмешканців, що покинули Україну через повномасштабну війну, а 64% – родичів та/або співмешканців, що змінили місце проживання в межах України.
- Групою, найбільш схильною до міграції (як в межах України, так і за кордон), серед родичів та співмешканців респондентів є жінки віком 18-60 років.
- Популярними напрямками міграції серед родичів та співмешканців респондентів в межах України є Львівська та Закарпатська області, за кордоном – Польща та Німеччина.
- Основними причинами, чому родичі та співмешканці залишаються вдома (або принаймні в межах України), є впевненість в тому, що переїзд є неприйнятним та / або неправильним, та бажання бути поряд з близькими.
- 44% опитаних зазнали втрат за час повномасштабної війни Росії проти України. Серед них більшість декларує втрату грошей (57%) та роботи (64%).
- Рівень стресу серед українців продовжує підвищуватися з початку повномасштабної війни і наразі є найбільш високим за останні 2 роки вимірювань – 87%. Високий рівень стресу спостерігається серед усіх вікових груп.
- 82% респондентів зазначили, що відчували сильну знервованість та стрес впродовж останнього часу. Основними причинами є переживання стосовно повномасштабної війни Росії проти України, її можливої ескалації, а також складнощі з фінансами.
- Останнім часом у настрої більшості українців переважають негативні емоції – напруження (51%), гнів (41%), страх (40%), втома (39%). Близько третини респондентів (35%) плачуть надію.

ЗМІНА МІСЦЯ ПРОЖИВАННЯ УКРАЇНЦІВ* ЧЕРЕЗ ПОВНОМАСШТАБНУ ВІЙНУ



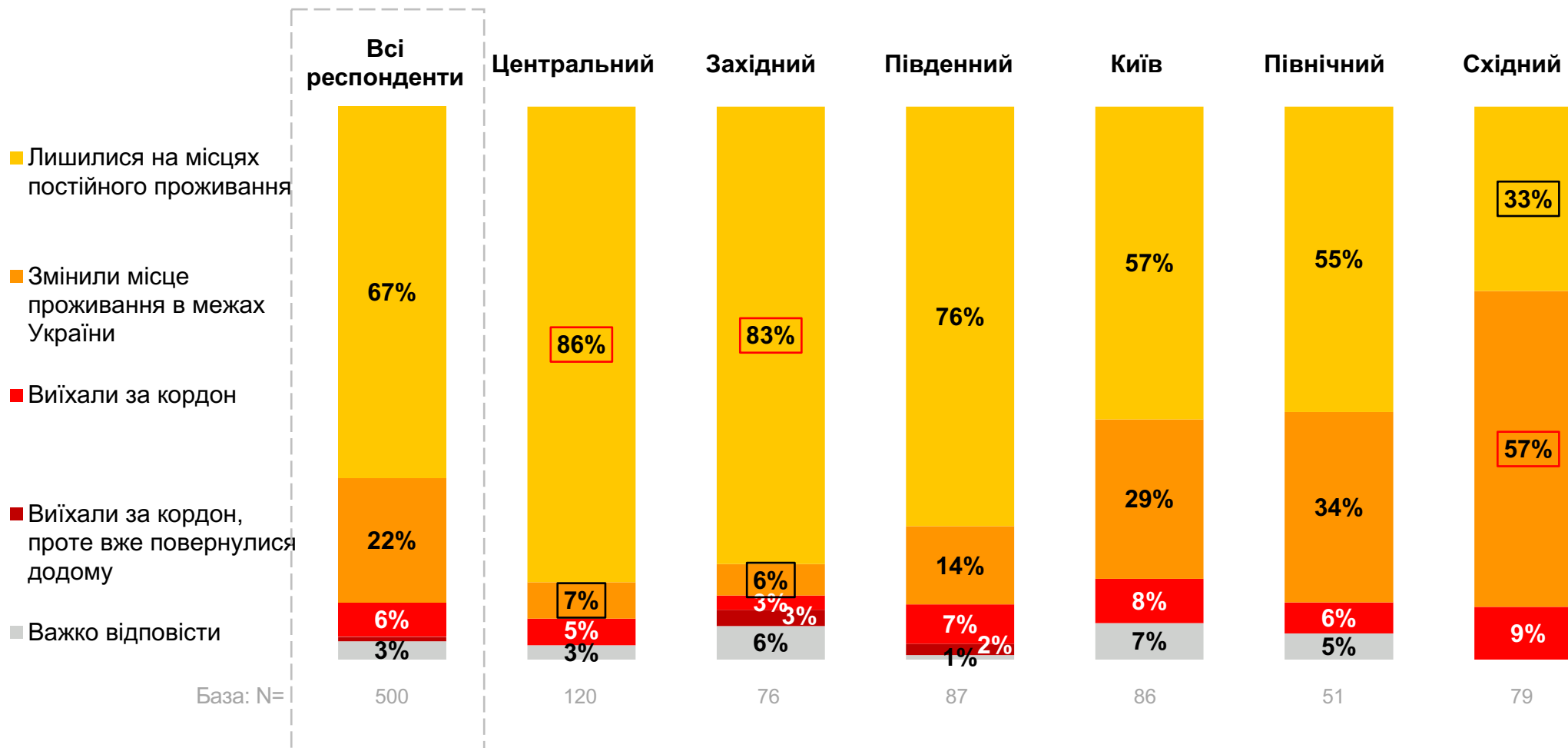
База: всі респонденти, N=500

*Українці – жителі міст 50 тис+ віком 18-60 років, які користуються смартфонами

Опитування було проведено дослідницькою компанією Gradus Research методом самозаповнення анкети в мобільному додатку. Онлайн-панель Gradus відображає структуру населення міст з кількістю мешканців більше 50 тисяч у віці 18-60 років за статтю, віком, розміром населеного пункту та регіоном. Період проведення поля: 12 квітня 2022 року (13:20-19:10). Розмір вибірки: 500 респондентів

ЗМІНА МІСЦЯ ПРОЖИВАННЯ УКРАЇНЦІВ* ЧЕРЕЗ ПОВНОМАСШТАБНУ ВІЙНУ

в регіональному розрізі



Статистично значущі відмінності **вище** / **нижче** для регіону, порівняно з показником загалом.

*Українці – жителі міст 50 тис+ віком 18-60 років, які користуються смартфонами

Опитування було проведено дослідницькою компанією Gradus Research методом самозаповнення анкети в мобільному додатку. Онлайн-панель Gradus відображає структуру населення міст з кількістю мешканців більше 50 тисяч у віці 18-60 років за статтю, віком, розміром населеного пункту та регіоном. Період проведення поля: 12 квітня 2022 року (13:20-19:10). Розмір вибірки: 500 респондентів

НАМІР ПОДАЛЬШИХ ДІЙ ПІСЛЯ ЗМІНИ МІСЦЯ ПРОЖИВАННЯ

У разі загострення ситуації будуть...



- Залишаться там, де зараз перебувають
- Переміститися далі від епіцентру в межах України
- Мають намір переміститися, але не мають можливості
- Переміститися за кордон
- Важко відповісти

База: респонденти, що наразі в Україні, N=454

Намір щодо повернення з-за кордону



- Повернуться за першої можливості
- Скоріше за все, поїхали назавжди
- Хотіли б залишитись, але фінансові можливості обмежені
- Важко відповісти

База: респонденти, що перебувають за кордоном, N=31

НАПРЯМКИ МІГРАЦІЇ УКРАЇНЦІВ* ПІД ЧАС ПОВНОМАСШТАБНОЇ ВІЙНИ

В МЕЖАХ УКРАЇНИ

Відмічено області, які покинули 5 та більше респондентів

З якої області виїхали:

		Загалом	Харківська	м. Київ	Донецька	Запорізька	Луганська	Житомирська	Київська	Одеська	Сумська	Дніпропетровська	Полтавська	Чернівецька	Миколаївська	Чернігівська	Кіровоградська	Рівненська	Тернопільська
До якої області переїхали (ТОП-15):	Львівська	18%	7%	14%	20%	64%	25%	12%	16%	0%	0%	0%	0%	100%	100%	0%	0%	0%	0%
	Вінницька	13%	28%	12%	13%	0%	0%	26%	0%	0%	0%	0%	0%	0%	0%	0%	0%	0%	100%
	Івано-Франківська	11%	3%	26%	15%	23%	0%	0%	0%	0%	0%	0%	0%	0%	0%	0%	0%	0%	0%
	Черкаська	9%	0%	26%	0%	13%	0%	0%	36%	0%	0%	0%	0%	0%	0%	0%	0%	0%	0%
	Дніпропетровська	6%	5%	3%	14%	0%	20%	0%	16%	0%	0%	32%	0%	0%	0%	0%	0%	0%	0%
	Закарпатська	6%	11%	6%	0%	0%	0%	26%	0%	0%	0%	68%	0%	0%	0%	0%	0%	0%	0%
	Кіровоградська	5%	5%	0%	11%	0%	0%	0%	0%	26%	0%	0%	0%	0%	0%	0%	100%	0%	0%
	Київська	4%	6%	0%	0%	0%	0%	0%	0%	0%	0%	0%	100%	100%	0%	0%	0%	0%	0%
	Чернівецька	4%	7%	5%	0%	0%	0%	0%	0%	0%	0%	0%	0%	100%	0%	0%	0%	0%	0%
	Чернігівська	3%	3%	0%	0%	0%	0%	37%	16%	0%	0%	0%	0%	0%	0%	0%	0%	0%	0%
	Полтавська	3%	13%	0%	0%	0%	0%	0%	0%	0%	0%	0%	0%	0%	0%	0%	0%	0%	0%
	Одеська	3%	0%	0%	0%	0%	12%	0%	0%	57%	0%	0%	0%	0%	0%	0%	0%	0%	0%
	м. Київ	2%	0%	0%	8%	0%	0%	0%	0%	0%	0%	0%	0%	0%	0%	100%	0%	0%	0%
	Миколаївська	2%	0%	0%	8%	0%	0%	0%	0%	17%	0%	0%	0%	0%	0%	0%	0%	0%	0%
	Донецька	2%	0%	0%	7%	0%	17%	0%	0%	0%	0%	0%	0%	0%	0%	0%	0%	0%	0%
Важко відповісти / не хочуть відповідати	3%	4%	0%	0%	0%	0%	0%	0%	0%	80%	0%	0%	0%	0%	0%	0%	0%	0%	
Всього респондентів, що змінили область проживання	91	20	20	14	7	5	5	4	4	3	1	1	1	1	1	1	1	1	

Опитування було проведено дослідницькою компанією Gradus Research методом самозаповнення анкети в мобільному додатку. Онлайн-панель Gradus відображає структуру населення міст з кількістю мешканців більше 50 тисяч у віці 18-60 років за статтю, віком, розміром населеного пункту та регіоном. Період проведення поля: 12 квітня 2022 року (13:20-19:10). Розмір вибірки: 500 респондентів

НАПРЯМКИ МІГРАЦІЇ УКРАЇНЦІВ* ПІД ЧАС ПОВНОМАСШТАБНОЇ ВІЙНИ

ЗА КОРДОН

Відмічено області, які покинули 5 та більше респондентів

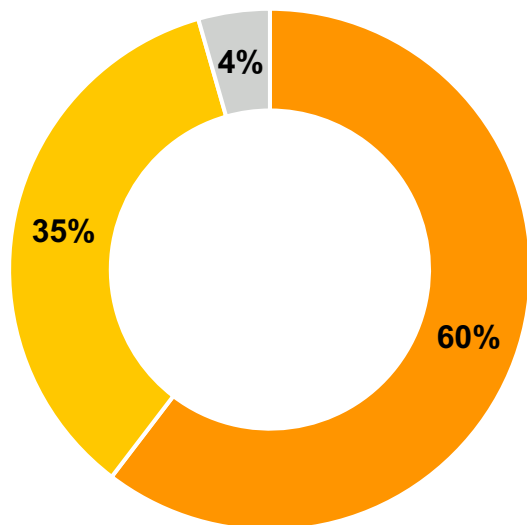
З якої області виїхали:

		Загалом	м. Київ	Донецька	Дніпропетровська	Миколаївська	Волинська	Сумська	Харківська	Одеська	Херсонська	Запорізька	Житомирська
До якої країни переїхали:	Польща	29%	18%	26%	64%	32%	32%	0%	34%	0%	0%	100%	0%
	Німеччина	20%	43%	13%	36%	12%	0%	0%	35%	0%	0%	0%	0%
	Австрія	13%	0%	0%	0%	0%	68%	0%	0%	100%	0%	0%	0%
	Чехія	9%	0%	25%	0%	0%	0%	63%	0%	0%	0%	0%	0%
	Канада	7%	0%	0%	0%	56%	0%	0%	0%	0%	0%	0%	0%
	Бельгія	6%	0%	0%	0%	0%	53%	0%	0%	0%	0%	0%	0%
	Великобританія	4%	0%	0%	0%	32%	0%	0%	0%	0%	0%	0%	0%
	Литва	4%	0%	0%	0%	0%	0%	37%	0%	0%	0%	0%	100%
	Ізраїль	3%	15%	0%	0%	0%	0%	0%	0%	0%	0%	0%	0%
	Швейцарія	2%	12%	0%	0%	0%	0%	0%	0%	0%	0%	0%	0%
	Іспанія	2%	0%	0%	0%	0%	0%	0%	31%	0%	0%	0%	0%
	Італія	1%	7%	0%	0%	0%	0%	0%	0%	0%	0%	0%	0%
	Данія	1%	7%	0%	0%	0%	0%	0%	0%	0%	0%	0%	0%
	Інша країна	9%	7%	36%	0%	0%	0%	0%	0%	0%	100%	0%	0%
Всього респондентів, що виїхали за кордон		35	7	5	5	5	4	2	2	2	1	1	1

Опитування було проведено дослідницькою компанією Gradus Research методом самозаповнення анкети в мобільному додатку. Онлайн-панель Gradus відображає структуру населення міст з кількістю мешканців більше 50 тисяч у віці 18-60 років за статтю, віком, розміром населеного пункту та регіоном. Період проведення поля: 12 квітня 2022 року (13:20-19:10). Розмір вибірки: 500 респондентів

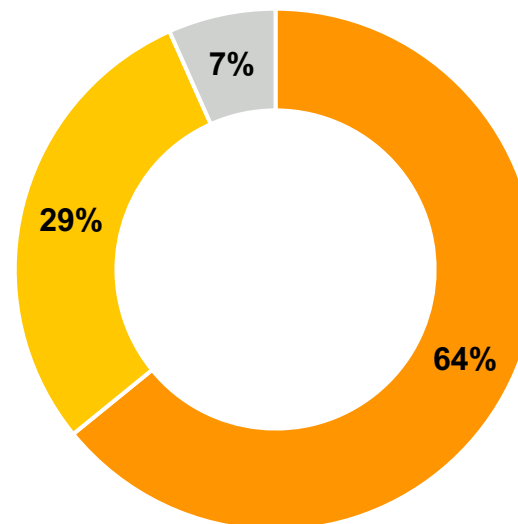
МІГРАЦІЙНІ НАСТРОЇ

Родичі або співмешканці, що покинули Україну через повномасштабну війну або загрозу повномасштабної війни:



- Так, є такі
- Ні, всі залишилися в Україні
- Важко відповісти / не хочу відповідати

Родичі або співмешканці, що змінили своє постійне місце проживання в межах України:



- Так, є такі
- Ні, всі залишилися на своєму постійному місці проживання
- Важко відповісти / не хочуть відповідати

База: всі респонденти, N=500

Опитування було проведено дослідницькою компанією Gradus Research методом самозаповнення анкети в мобільному додатку. Онлайн-панель Gradus відображає структуру населення міст з кількістю мешканців більше 50 тисяч у віці 18-60 років за статтю, віком, розміром населеного пункту та регіоном. Період проведення поля: 12 квітня 2022 року (13:20-19:10). Розмір вибірки: 500 респондентів

МІГРАЦІЯ РОДИЧІВ ТА СПІВМЕШКАНЦІВ

Хто з Ваших родичів або співмешканців, що проживали в Україні до початку війни...



Опитування було проведено дослідницькою компанією Gradus Research методом самозаповнення анкети в мобільному додатку. Онлайн-панель Gradus відображає структуру населення міст з кількістю мешканців більше 50 тисяч у віці 18-60 років за статтю, віком, розміром населеного пункту та регіоном. Період проведення поля: 12 квітня 2022 року (13:20-19:10). Розмір вибірки: 500 респондентів

ОСНОВНІ НАПРЯМКИ ДЛЯ МІГРАЦІЇ

серед родичів та співмешканців

В межах України:

База: респонденти, чиї родичі або співмешканці змінили своє постійне місце проживання в межах України N=321



За кордоном:

База: респонденти, чиї родичі або співмешканці покинули Україну, N=302



ПРИЧИНИ ЗАЛИШАТИСЯ В УКРАЇНІ

Серед сімей, що лишилися в Україні:

База: респонденти, чії родичі або співмешканці не виїхали за кордон, N=176



Серед сімей, що лишилися вдома:

База: респонденти, чії родичі або співмешканці залишилися на місці свого постійного проживання, N=146



ВТРАТИ ПІД ЧАС ВІЙНИ

Наявність втрат за час повномасштабної війни Росії з Україною:

База: всі респонденти, N=500



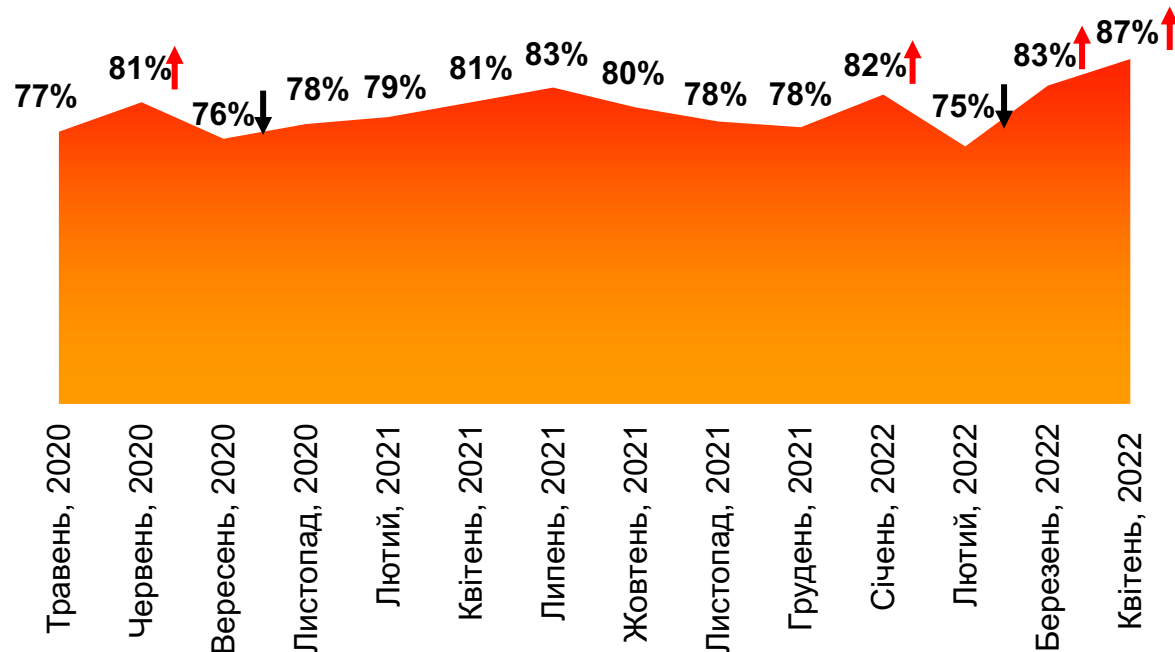
Особисті втрати :

База: респонденти, що зазнали втрат за час війни, N=222

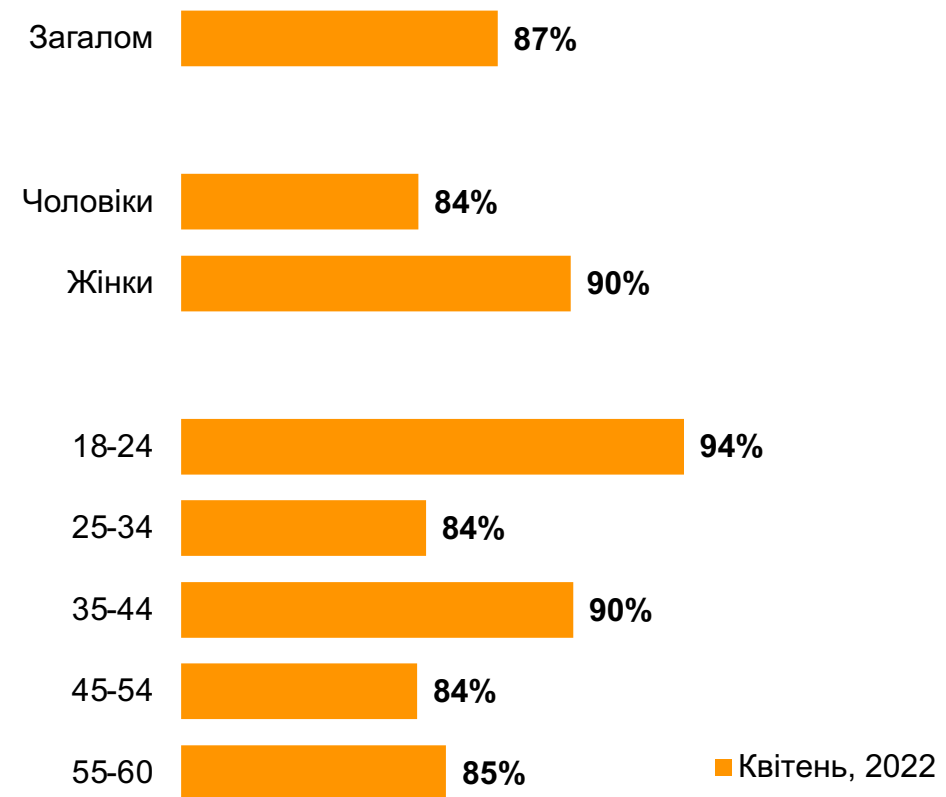


ЗАГАЛЬНИЙ РІВЕНЬ СУБ'ЄКТИВНОГО СТРЕСУ

Динаміка загального рівня суб'єктивного стресу



Загальний рівень суб'єктивного стресу в розрізі статі та віку

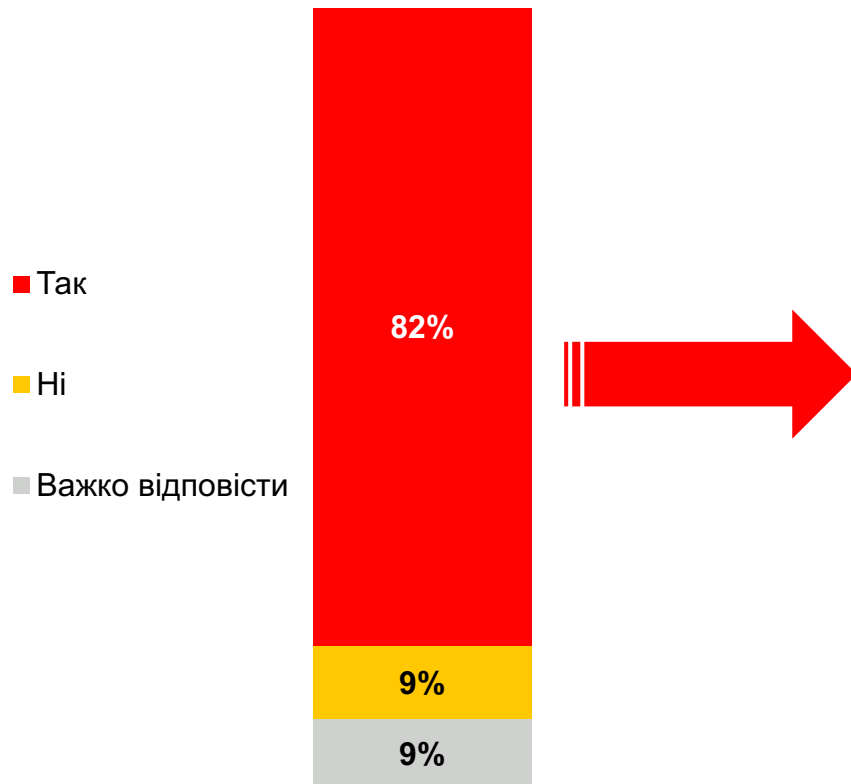


↓ ↑ Статистично значущо **більше** / **менше**, порівняно з попереднім періодом дослідження

ПРИЧИНИ ЗНЕРВОВАНОСТІ ТА СТРЕСУ

Відчуття стресу або сильної знервованості в останні декілька тижнів:

База: всі респонденти, N=500

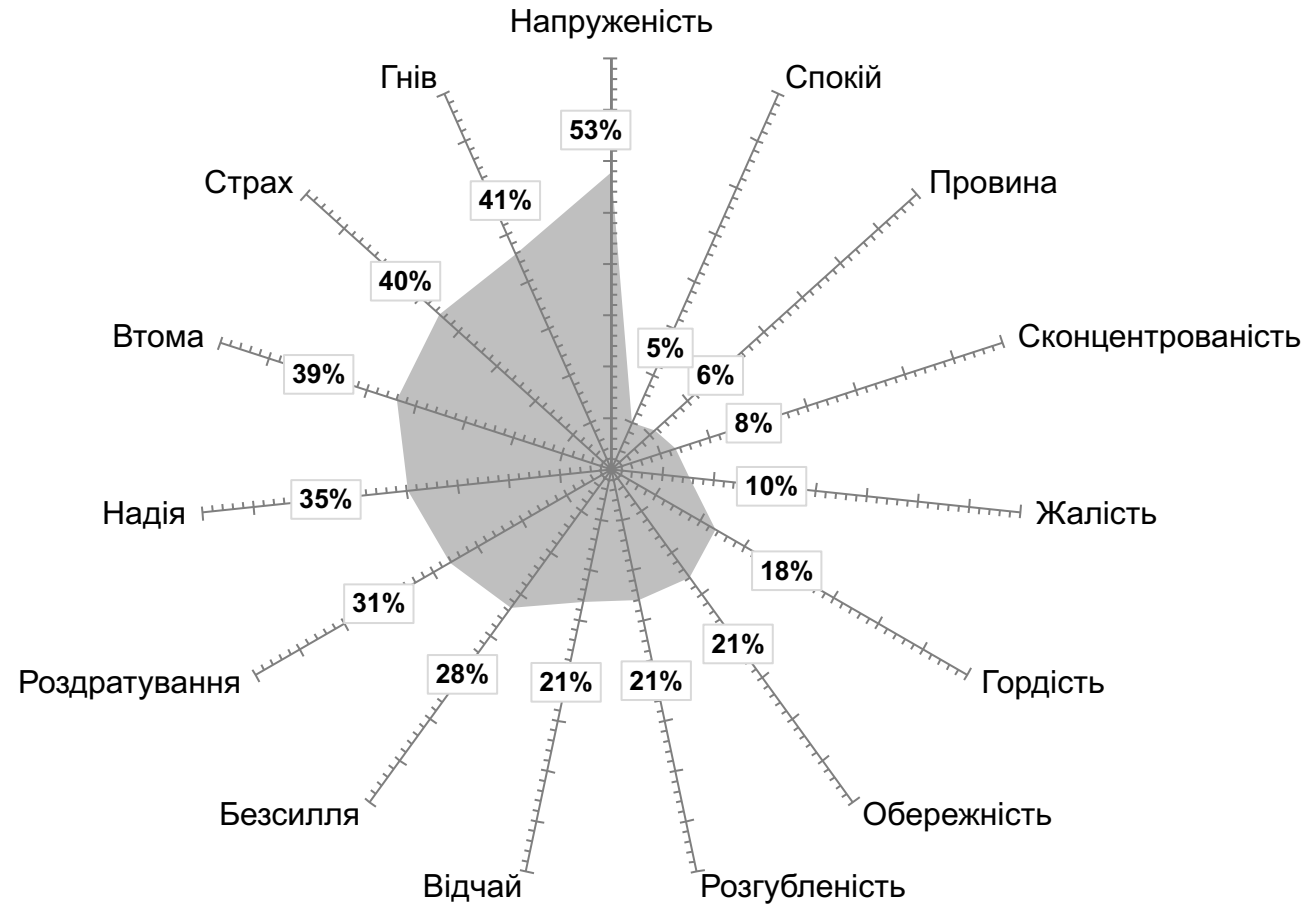


Причини стресу або сильної знервованості:

База: респонденти, що відчували в останні декілька тижнів стрес або сильну знервованість, N=409



ЕМОЦІЇ, ЯКІ ВІДЧУВАЮТЬ ОСТАННІМ ЧАСОМ




База: всі респонденти, N=500

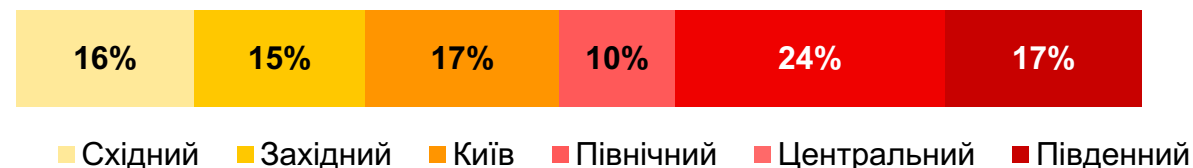
Опитування було проведено дослідницькою компанією Gradus Research методом самозаповнення анкети в мобільному додатку. Онлайн-панель Gradus відображає структуру населення міст з кількістю мешканців більше 50 тисяч у віці 18-60 років за статтю, віком, розміром населеного пункту та регіоном. Період проведення поля: 12 квітня 2022 року (13:20-19:10). Розмір вибірки: 500 респондентів

СТРУКТУРА ВИБІРКИ

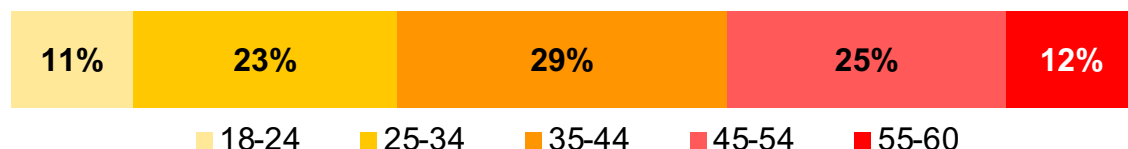
Стать



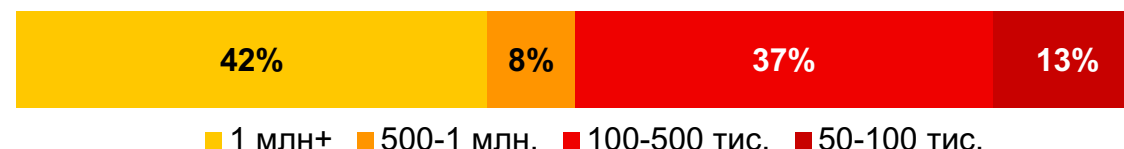
Регион



Вік



Розмір населеного пункту



Gradus

Research
Company



© 2022 Gradus Research Plus