

# ПОРІВНЯННЯ УКРАЇНИ ТА ЗАКОРДОНУ

## ІНДЕКС



УКРАЇНА

ЗАКОРДОН

Благоустрій, соціальна сфера та взаємовідносини між людьми

1,9

vs

2,8

Державна сфера та фінансові питання

2,3

vs

2,5

Сервіси

3,5

vs

1,9

**Показник індексу** - середня кількість пунктів, що є ліпшими в Україні або за кордоном в певній сфері

База: респонденти, що переїхали за кордоном після початку повномасштабної війни, N=85

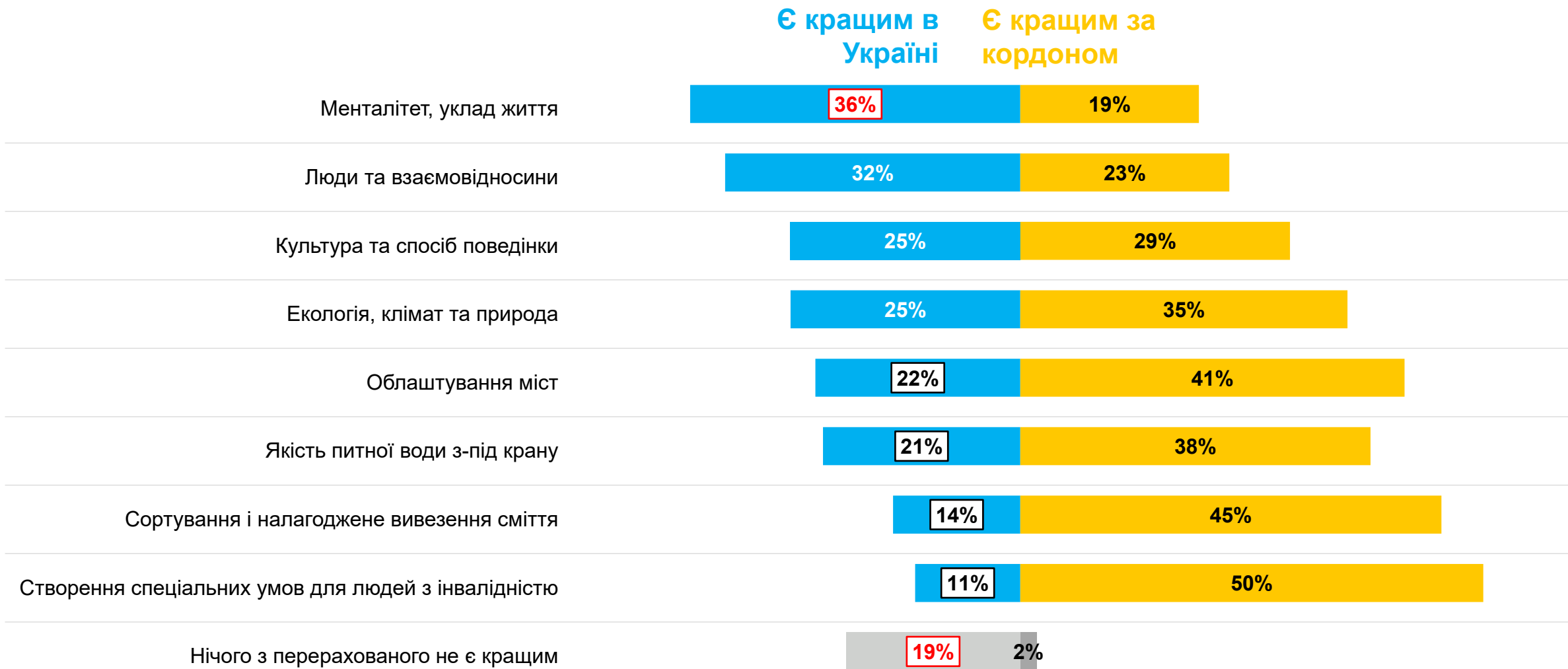
Опитування було проведено дослідницькою компанією Gradus Research методом самозаповнення анкети в мобільному додатку. Онлайн-панель Gradus відображає структуру населення міст з кількістю мешканців більше 50 тисяч у віці 18-60 років за статтю, віком, розміром населеного пункту та регіоном. Період проведення поля: 23 травня 2022 року. Розмір вибірки: 1133 респондентів.



Статистично значущі відмінності **більше** / **менше** для України, порівняно з закордоном

# ОЦІНКА БЛАГОУСТРОЮ ТА СОЦІАЛЬНОЇ СФЕРИ

## УКРАЇНА VS ЗАКОРДОН



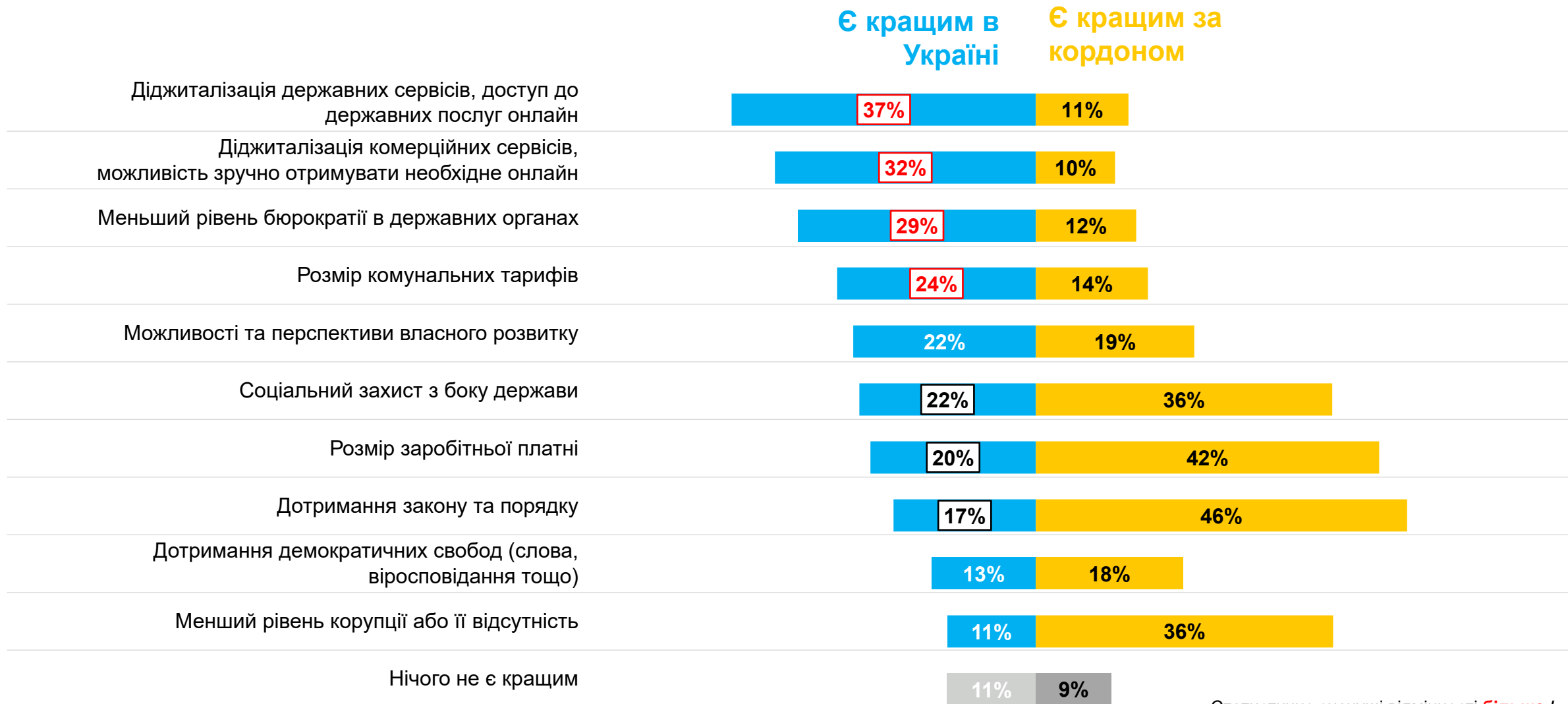
База: респонденти, що переїхали за кордоном після початку повномасштабної війни, N=85

Опитування було проведено дослідницькою компанією Gradus Research методом самозаповнення анкети в мобільному додатку. Онлайн-панель Gradus відображає структуру населення міст з кількістю мешканців більше 50 тисяч у віці 18-60 років за статтю, віком, розміром населеного пункту та регіоном. Період проведення поля: 23 травня 2022 року. Розмір вибірки: 1133 респондентів.

Статистично значущі відмінності **більше / менше** для України, порівняно з закордоном

# ОЦІНКА ДЕРЖАВНОЇ ТА ФІНАНСОВОЇ СФЕР

## УКРАЇНА VS ЗАКОРДОН



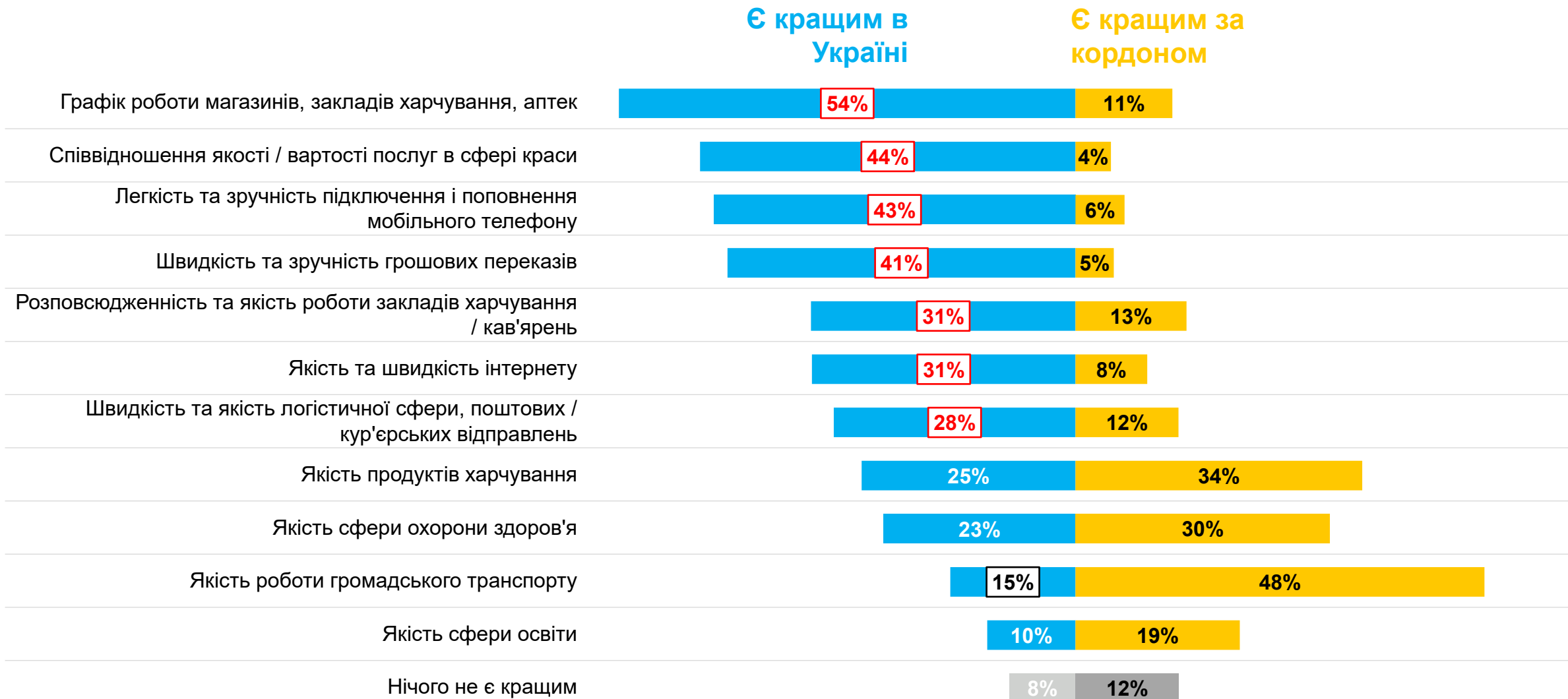
База: респонденти, що переїхали за кордоном після початку повномасштабної війни, N=85

Опитування було проведено дослідницькою компанією Gradus Research методом самозаповнення анкети в мобільному додатку. Онлайн-панель Gradus відображає структуру населення міст з кількістю мешканців більше 50 тисяч у віці 18-60 років за статтю, віком, розміром населеного пункту та регіоном. Період проведення поля: 23 травня 2022 року. Розмір вибірки: 1133 респондентів.

Статистично значущі відмінності **більше** / **менше** для України, порівняно з закордоном

# ОЦІНКА СЕРВІСНОЇ СФЕРИ

## УКРАЇНА VS ЗАКОРДОМ



Статистично значущі відмінності **більше / менше** для України, порівняно з закордоном

База: респонденти, що переїхали за кордоном після початку повномасштабної війни, N=85

Опитування було проведено дослідницькою компанією Gradus Research методом самозаповнення анкети в мобільному додатку. Онлайн-панель Gradus відображає структуру населення міст з кількістю мешканців більше 50 тисяч у віці 18-60 років за статтю, віком, розміром населеного пункту та регіоном. Період проведення поля: 23 травня 2022 року. Розмір вибірки: 1133 респондентів.