

# ЩО ВИКЛИКАЄ БІЛЬШЕ ТРИВОГИ?



**Загроза зараження  
себе чи близьких**

# GRADUS



**Погіршення  
фінансового стану**

15 квітня

**47%**

9%

**44%**

14 травня

**38%** 10%

**52%**

2 вересня

**28%** 10%

**58%**

9 жовтня

**44%**

13%

**43%**

Важко відповісти

Що викликає більше тривоги: збільшення загрози заразитися коронавірусом для Вас чи Ваших близьких через скасування карантину / Погіршення фінансового стану у Вас та Ваших близьких через продовження карантину?

Дослідження було проведено компанією Gradus методом самозаповнення анкети у мобільному додатку. Онлайн-панель Gradus відображає структуру населення міст розміром більше 50 тисяч мешканців, у віці 18-60 років за віком, статтю, розміром населеного пункту та регіоном. Період проведення поля: 09.10.2020, Розмір вибірки: 1339 респондентів

# НА ВАШУ ДУМКУ КОРОНАВИРУС ЦЕ ... ?

# GRADUS

Реальна хвороба з небезпечними  
наслідками

56%

Реальна хвороба, наслідки якої  
значно перебільшуються

33%

Вигадка з метою контролю  
населення

8%

Вигадка з метою контролю  
населення

3%

*Дослідження було проведено компанією Gradus методом самозаповнення анкети у мобільному додатку.  
Онлайн-панель Gradus відображає структуру населення міст розміром більше 50 тисяч мешканців, у віці 18-60 років за віком, статтю, розміром населеного пункту та регіоном.  
Період проведення поля: 09.10.2020, Розмір вибірки: 1339 респондентів*

# ЕМОЦІЙНИЙ СТАН НАСЕЛЕННЯ

# GRADUS

Емоційна карта наблизилася до стану квітня, 2020 року.

Тривога знову на першому місці. Страх перевищує показники квітня.

## Які емоції Ви зараз найчастіше відчуваєте?

Дата проведення поля	21.04.2020	15.05.2020	02.10.2020
Тривога	40%	30%	42%
Невпевненість	36%	37%	31%
Надія	32%	39%	29%
Розчарування	21%	27%	21%
Пригніченість	25%	19%	19%
Цікавість	14%	16%	15%
Злість	15%	14%	13%
Страх	10%	8%	13%
Безвихідь	12%	15%	12%
Впевненість	10%	14%	11%
Радість	9%	12%	11%
Байдужість	8%	10%	11%
Паніка	4%	2%	3%
Інше	2%	2%	1%
<b>Всього</b>	<b>700</b>	<b>600</b>	<b>1339</b>

Дослідження було проведено компанією Gradus методом самозаповнення анкети у мобільному додатку.

Онлайн-панель Gradus відображає структуру населення міст розміром більше 50 тисяч мешканців, у віці 18-60 років за віком, статтю, розміром населеного пункту та регіоном.

Період проведення поля: 09.10.2020, Розмір вибірки: 1339 респондентів

# СТРАХИ НАСЕЛЕННЯ



Два найбільші страхи тримаються в топі протягом всіх хвиль дослідження: страх за близьких та страх відсутності відповідної медичної допомоги.

## Які страхи у Вас викликає коронавірус найбільше?

Дата проведення поля	21.04.2020	15.05.2020	02.10.2020
Страх, що заразяться мої близькі	69%	64%	63%
Страх відсутності відповідної медичної допомоги	45%	52%	52%
Страх погіршення загальної економічної ситуації в	42%	36%	32%
Страх особисто заразитися	20%	23%	22%
Страх невизначеності	22%	28%	20%
Страх померти	16%	15%	17%
Страх втратити роботу	16%	20%	14%
Страх нестачі ліків	10%	16%	10%
Жодних страхів	4%	5%	3%
Страх нестачі продуктів харчування	4%	5%	2%
Страх нестачі предметів першої необхідності	3%	4%	2%
Важко відповісти	1%	1%	3%
Інше	1%	1%	1%
<b>Всього</b>	<b>700</b>	<b>600</b>	<b>1339</b>

Дослідження було проведено компанією Gradus методом самозаповнення анкети у мобільному додатку. Онлайн-панель Gradus відображає структуру населення міст розміром більше 50 тисяч мешканців, у віці 18-60 років за віком, статтю, розміром населеного пункту та регіоном. Період проведення поля: 09.10.2020, Розмір вибірки: 1339 респондентів

# ПОШИРЕНІСТЬ КОРОНАВІРУСУ

# GRADUS



**Чи є серед Ваших знайомих / близьких люди із підозрою на коронавірус або підтвердженим коронавірусом?**

**Так**, серед моїх знайомих/близьких є люди із підозрою на коронавірус (схожі симптоми)

11%

**Так**, серед моїх знайомих/близьких є люди із підтвердженим коронавірусом

44%

**Ні**, серед моїх знайомих / близьких немає таких людей

40%

Віжко відповісти

3%

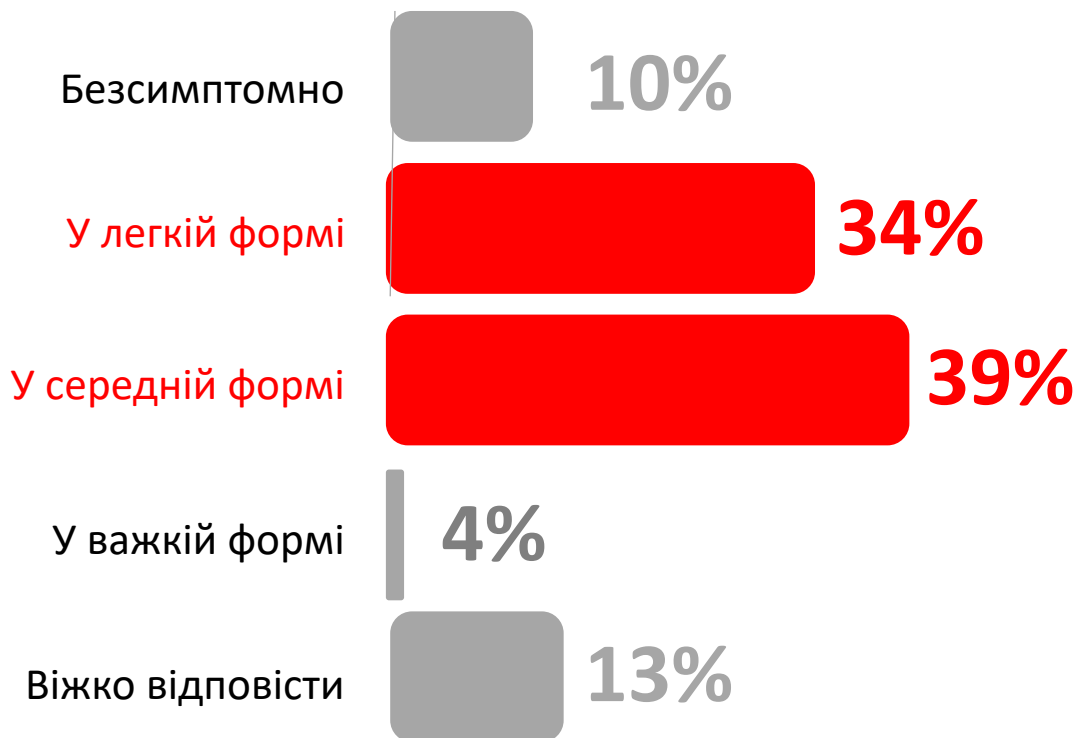
*Дослідження було проведено компанією Gradus методом самозаповнення анкети у мобільному додатку. Онлайн-панель Gradus відображає структуру населення міст розміром більше 50 тисяч мешканців, у віці 18-60 років за віком, статтю, розміром населеного пункту та регіоном. Період проведення поля: 09.10.2020, Розмір вибірки: 1339 респондентів*

# ОЦІНКА РІВНЯ ЗАГРОЗИ

GRADUS



*На Вашу думку, більшість людей, що хворіють на коронавірус, переносять його...?*



*Дослідження було проведено компанією Gradus методом самозаповнення анкети у мобільному додатку. Онлайн-панель Gradus відображає структуру населення міст розміром більше 50 тисяч мешканців, у віці 18-60 років за віком, статтю, розміром населеного пункту та регіоном. Період проведення поля: 09.10.2020, Розмір вибірки: 1339 респондентів*

# ЗАПОБІЖНІ ЗАХОДИ

# GRADUS



Всі запобіжні заходи значно втратили вживаність серед населення, окрім частого миття рук.

**Яких саме запобіжних заходів Ви дотримуєтесь, щоб зменшити вирогідність зараження коронавірусом?**

Дата проведення поля	21.04.2020	15.05.2020	02.10.2020
Часто мию руки	84%	79%	76%
Скорочую до мінімуму соціальні контакти	76%	60%	42%
Не торкаюся обличчя	53%	49%	33%
Не користуюсь громадським транспортом	78%	66%	28%
Без критичної необхідності не виходжу з дому	70%	52%	24%
Виходячи з дому, надягаю медичну маску/респіратор	84%	71%	23%
Дезінфікую житло, предмети, яких часто торкаюсь	39%	29%	18%
Дезінфікую продукти / покупки, що приношу додому	29%	26%	16%
Виходячи з дому, одягаю рукавички	24%	13%	4%
Інше	1%	1%	0%
<b>Всього</b>	<b>700</b>	<b>600</b>	<b>1339</b>
















Дослідження було проведено компанією Gradus методом самозаповнення анкети у мобільному додатку. Онлайн-панель Gradus відображає структуру населення міст розміром більше 50 тисяч мешканців, у віці 18-60 років за віком, статтю, розміром населеного пункту та регіоном. Період проведення поля: 09.10.2020, Розмір вибірки: 1339 респондентів

# ОЦІНКА ЕФЕКТИВНОСТІ ДІЙ ВЛАДИ

# GRADUS

На відміну від періоду локдауну, коли дії влади скоріше схвалювалися, станом на зараз 65% респондентів вважають їх скоріше чи дуже не ефективними.

***Наскільки ефективними загалом Ви вважаєте дії української влади по забезпеченню населення від коронавірусу?***

Дата проведення поля	21.04.2020	15.05.2020	02.10.2020
Дуже ефективними	 10%	 10%	 2%
Скоріше ефективними	 54%	 53%	 25%
Скоріше НЕ ефективними	 20%	 21%	 40%
Дуже НЕ ефективними	 11%	 9%	 25%
Важко відповісти	 6%	 8%	 9%
<b>Всього</b>	<b>700</b>	<b>600</b>	<b>1339</b>

Дослідження було проведено компанією Gradus методом самозаповнення анкети у мобільному додатку. Онлайн-панель Gradus відображає структуру населення міст розміром більше 50 тисяч мешканців, у віці 18-60 років за віком, статтю, розміром населеного пункту та регіоном. Період проведення поля: 09.10.2020, Розмір вибірки: 1339 респондентів



# НЕОБХІДНІСТЬ КАРАНТИННИХ ОБМЕЖЕНЬ

# GRADUS

## Які карантинні заходи є, на Вашу думку, наразі

	02.10.2020
Обмеження проведення всіх масових заходів, в яких бере участь понад 10 осіб	51,2%
Заборона проведення всіх масових заходів, в яких бере участь понад 10 осіб	49,4%
Обмеження роботи закладів громадського харчування	30,3%
Введення карантину у закладах освіти (повний перехід на дистанційну форму навчання)	26,5%
Перехід на дистанційну форму роботи	24,3%
Обмеження роботи громадського транспорту	18,8%
Які карантинні заходи є, на Вашу думку, наразі необхідними?: Важко відповісти	17,8%
Обмеження переміщення групою осіб більш ніж дві людини, крім випадків службової необхідності і супроводу дітей	16,4%
Заборона відвідування спортивних і дитячих майданчиків	14,6%
Зупинка роботи закладів громадського харчування	14,1%
Заборона відвідування парків, скверів, зон відпочинку	10,6%
Інше	8,8%
Зупинка роботи громадського транспорту	6,2%
<b>Всього</b>	<b>1339</b>

Дослідження було проведено компанією Gradus методом самозаповнення анкети у мобільному додатку. Онлайн-панель Gradus відображає структуру населення міст розміром більше 50 тисяч мешканців, у віці 18-60 років за віком, статтю, розміром населеного пункту та регіоном. Період проведення поля: 09.10.2020, Розмір вибірки: 1339 респондентів

# ОЦІНКА ВИРОГІДНОСТІ ПОВТОРНОГО ЛОКДАУНУ

# GRADUS

**Як Ви вважаєте, чи будуть знову введені в дію жорсткі карантинні обмеження (такі, які були в квітні-травні)?**

**Так**

**31%**

**31%**

Важко відповісти

**Ні**

**38%**

**Як зміниться Ваше життя, якщо уряд знову введе в дію жорсткі карантинні обмеження (такі, які були в квітні-травні)?**

Дата проведення поля	02.10.2020
Сильно погіршиться	25%
Скоріше погіршиться	45%
Скоріше покращиться	7%
Сильно покращиться	1%
Важко відповісти	22%
<b>Всього</b>	<b>1339</b>

Дослідження було проведено компанією Gradus методом самозаповнення анкети у мобільному додатку. Онлайн-панель Gradus відображає структуру населення міст розміром більше 50 тисяч мешканців, у віці 18-60 років за віком, статтю, розміром населеного пункту та регіоном. Період проведення поля: 09.10.2020, Розмір вибірки: 1339 респондентів