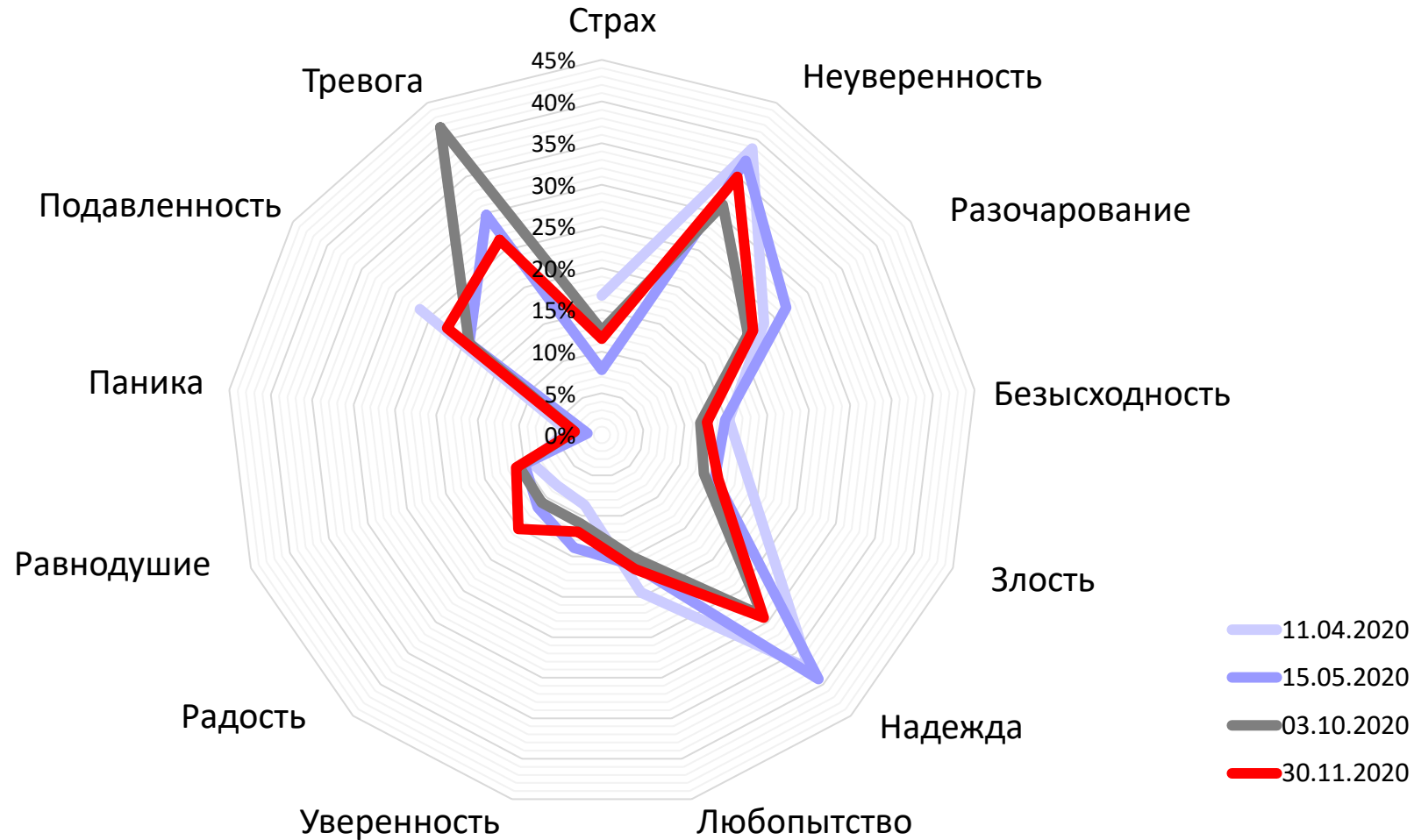


ЭМОЦИОНАЛЬНОЕ СОСТОЯНИЕ ГОРОДСКОГО НАСЕЛЕНИЯ УКРАИНЫ



Какие эмоции Вы сейчас чаще всего чувствуете?

База: апрель – 986 респондентов, май – 600 респондентов, октябрь – 1339 респондентов, ноябрь – 1653 респондента.

Период сбора данных в ноябре: 28.11.2020 – 30.11.2020 г.

Онлайн-панель Gradus отображает структуру населения городов размером больше 50 тысяч жителей, в возрасте 18-60 лет по возрасту, полу, размеру населенного пункта, региону и уровню образования.

СТРАХИ УКРАИНЦЕВ



■ 30.11.2020 ■ 03.10.2020 ■ 02.09.2020 ■ 15.05.2020 ■ 11.04.2020

Отсортировано по волне ноября

статистически значимые отличия на 95% уровне в сравнении с волной октября

Какие страхи у Вас вызывает коронавирус больше всего?

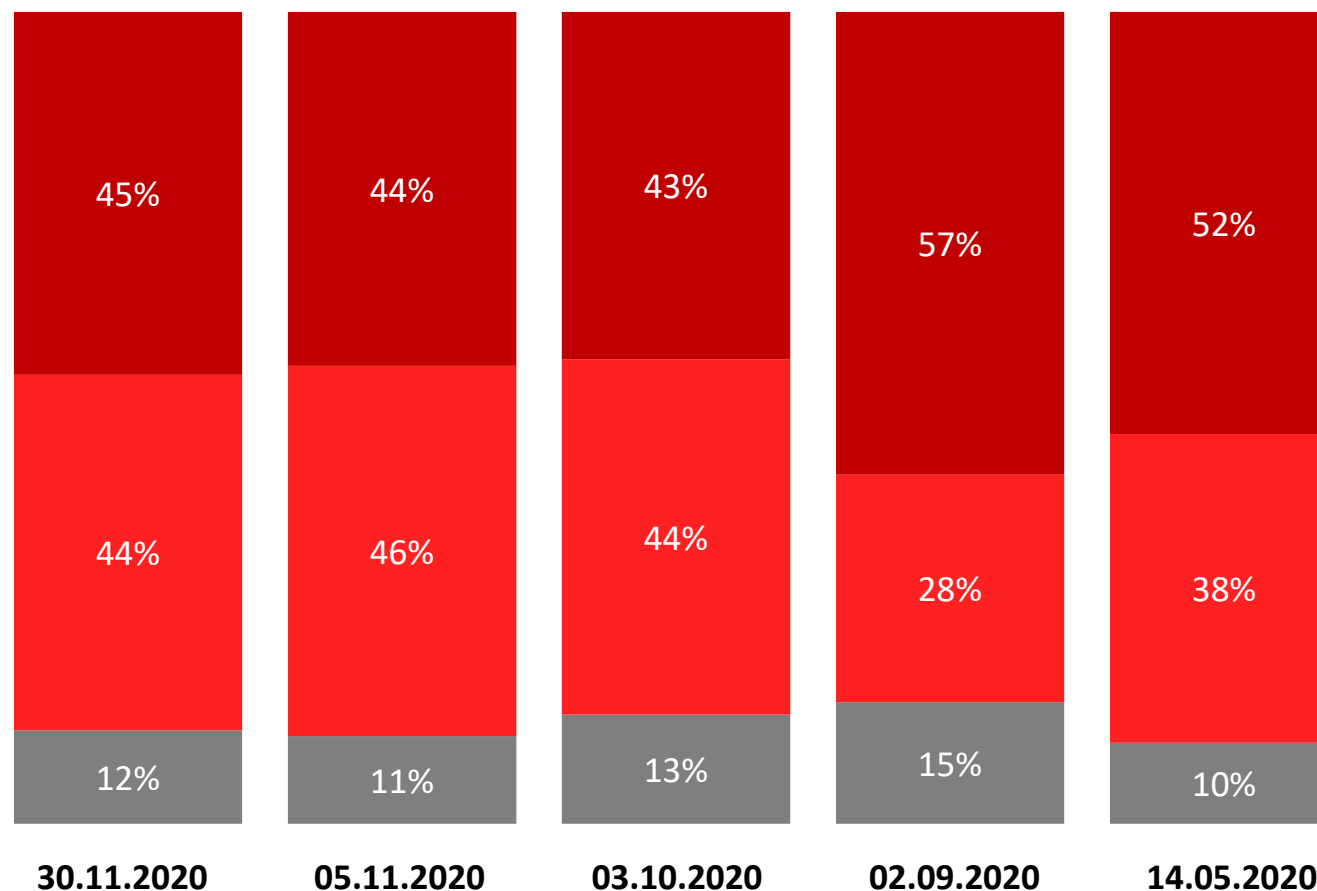
База: апрель – 986 респондентов, май – 600 респондентов, сентябрь – 900 респондентов, октябрь – 1339 респондентов, ноябрь – 1653 респондента.

Период сбора данных в ноябре: 28.11.2020 – 30.11.2020 г.

Онлайн-панель Gradus отображает структуру населения городов размером больше 50 тысяч жителей, в возрасте 18-60 лет по возрасту, полу, размеру населенного пункта, региону и уровню образования.

БЕДНОСТЬ ПРОТИВ БОЛЕЗНИ

- Ухудшение финансового положения у Вас или Ваших близких из-за продления карантина
- Увеличение угрозы заразиться коронавирусом для Вас или Ваших близких из-за отмены карантина
- Сложно сказать



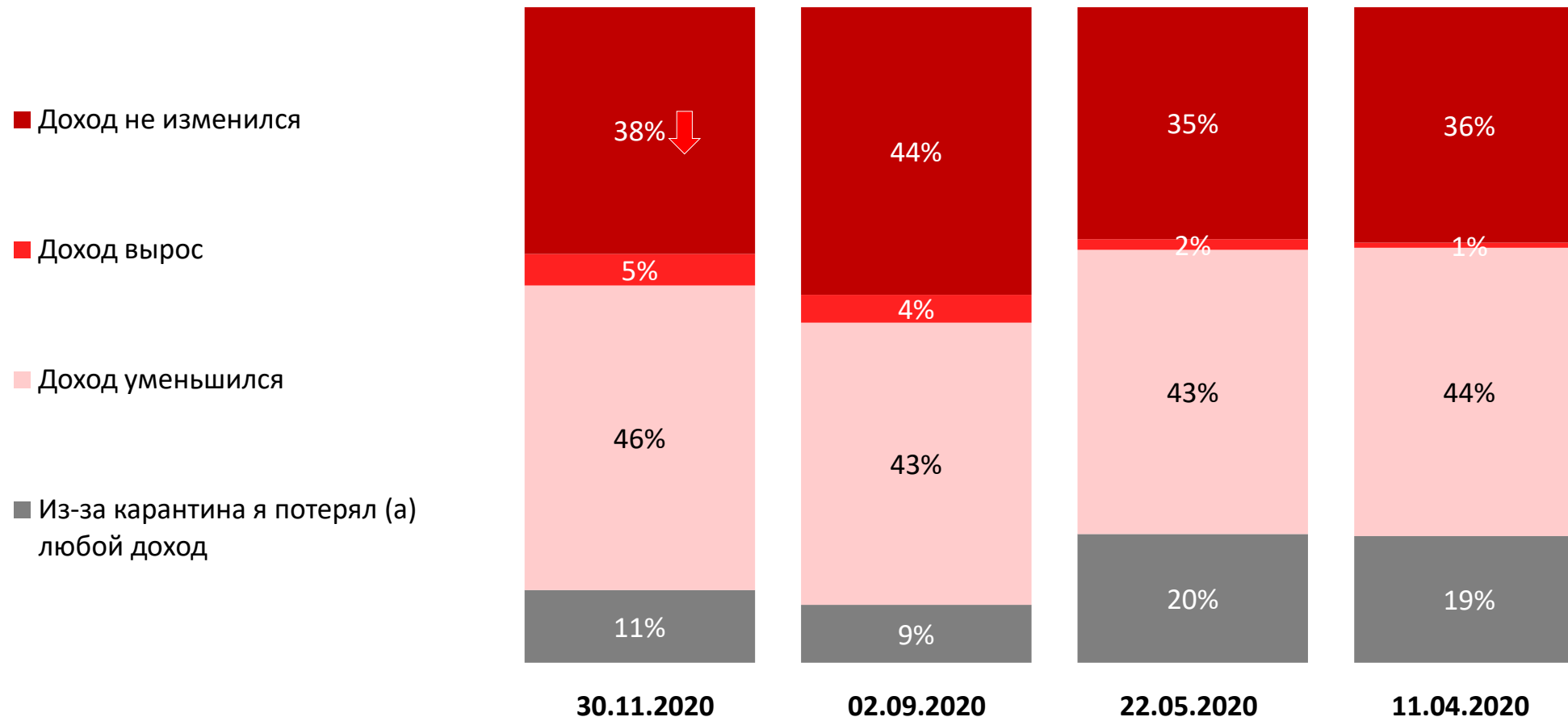
Что у Вас лично вызывает больше тревоги?

База: май – 600 респондентов, сентябрь – 1000 респондентов, октябрь – 1339 респондентов, ноябрь (начало) – 1585 респондентов, ноябрь (конец) – 1653 респондента.

Период сбора данных в ноябре: 28.11.2020 – 30.11.2020 г.

Онлайн-панель Gradus отображает структуру населения городов размером больше 50 тысяч жителей, в возрасте 18-60 лет по возрасту, полу, размеру населенного пункта, региону и уровню образования.

ВЛИЯНИЕ КОРОНАКРИЗИСА НА ФИНАНСОВОЕ ПОЛОЖЕНИЕ



↑ ↓ статистически значимые отличия на 95% уровне в сравнении с волной октября

Скажите, пожалуйста, как изменился Ваш доход с введением карантина в марте 2020?

База: апрель – 986 респондентов, май – 600 респондентов, сентябрь – 1000 респондентов, ноябрь – 1653 респондента.

Период сбора данных в ноябре: 28.11.2020 – 30.11.2020 г.

Онлайн-панель Gradus отображает структуру населения городов размером больше 50 тысяч жителей, в возрасте 18-60 лет по возрасту, полу, размеру населенного пункта, региону и уровню образования.

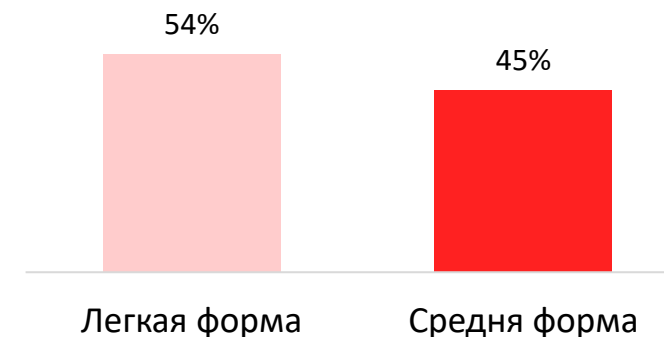
Есть ли среди Ваших знакомых / близких люди с подозрением на коронавирус или подтвержденным коронавирусом?



Болели лично?



Какая форма коронавируса у Вас была?



База: те, кто болели коронавирусом – 153 респондента

Есть ли среди Ваших знакомых / близких люди с подозрением на коронавирус или подтвержденным коронавирусом?

Болели ли Вы лично коронавирусом?

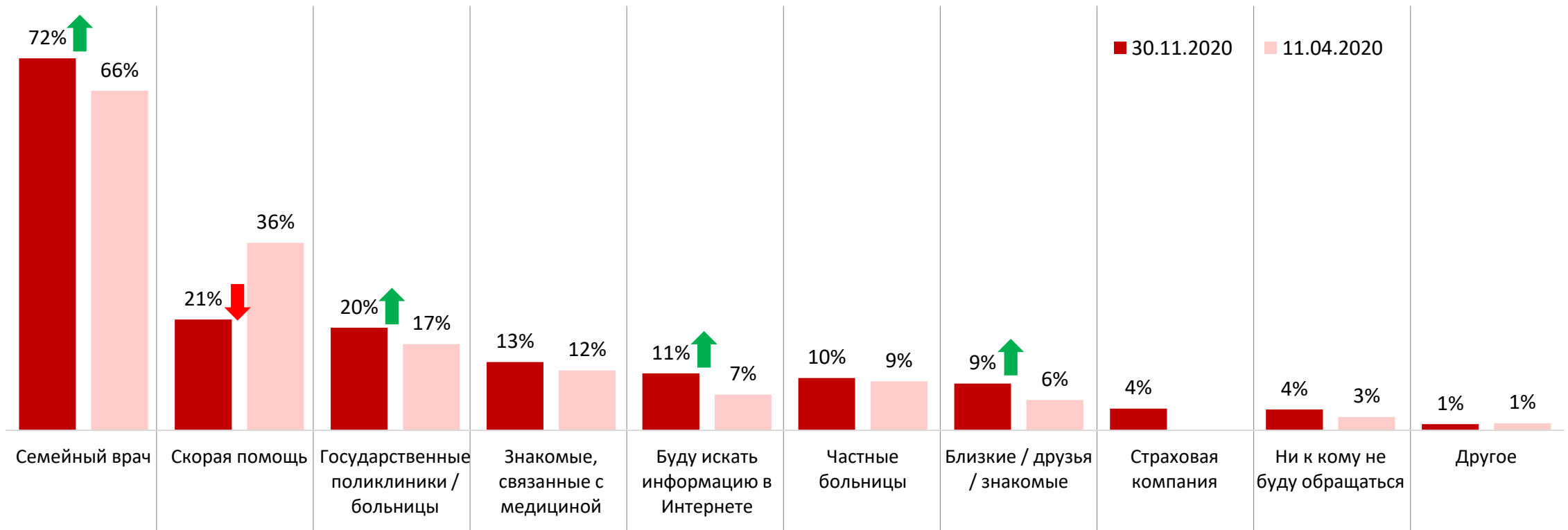
Какая форма коронавируса у Вас была?

База: ноябрь – 1653 респондента.

Период сбора данных в ноябре: 28.11.2020 – 30.11.2020 г.

Онлайн-панель Gradus отображает структуру населения городов размером больше 50 тысяч жителей, в возрасте 18-60 лет по возрасту, полу, размеру населенного пункта, региону и уровню образования.

К КОМУ ОБРАЩАЮТСЯ ЗА МЕДИЦИНСКОЙ ПОМОЩЬЮ



Отсортировано по волне ноября

↑ ↓ статистически значимые отличия на 95% уровне в сравнении с волной апреля

При возникновении у Вас симптомов, похожих на коронавирус, к кому/ куда Вы будете обращаться в первую очередь за советом?

База: апрель – 986 респондентов, ноябрь – 1653 респондента.

Период сбора данных в ноябре: 28.11.2020 – 30.11.2020 г.

Онлайн-панель Gradus отображает структуру населения городов размером больше 50 тысяч жителей, в возрасте 18-60 лет по возрасту, полу, размеру населенного пункта, региону и уровню образования.