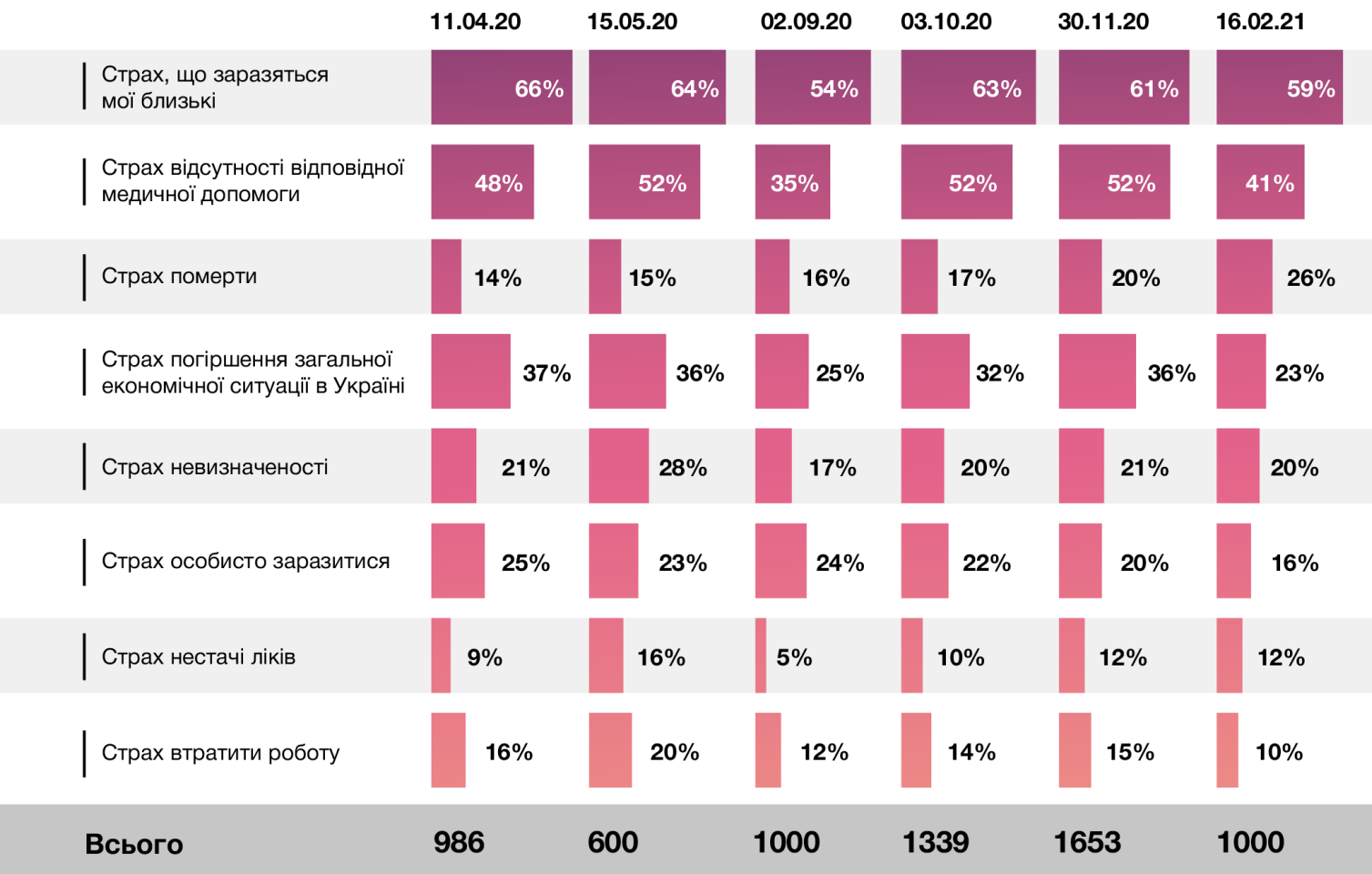




ОСНОВНІ СТРАХИ

GRADUS



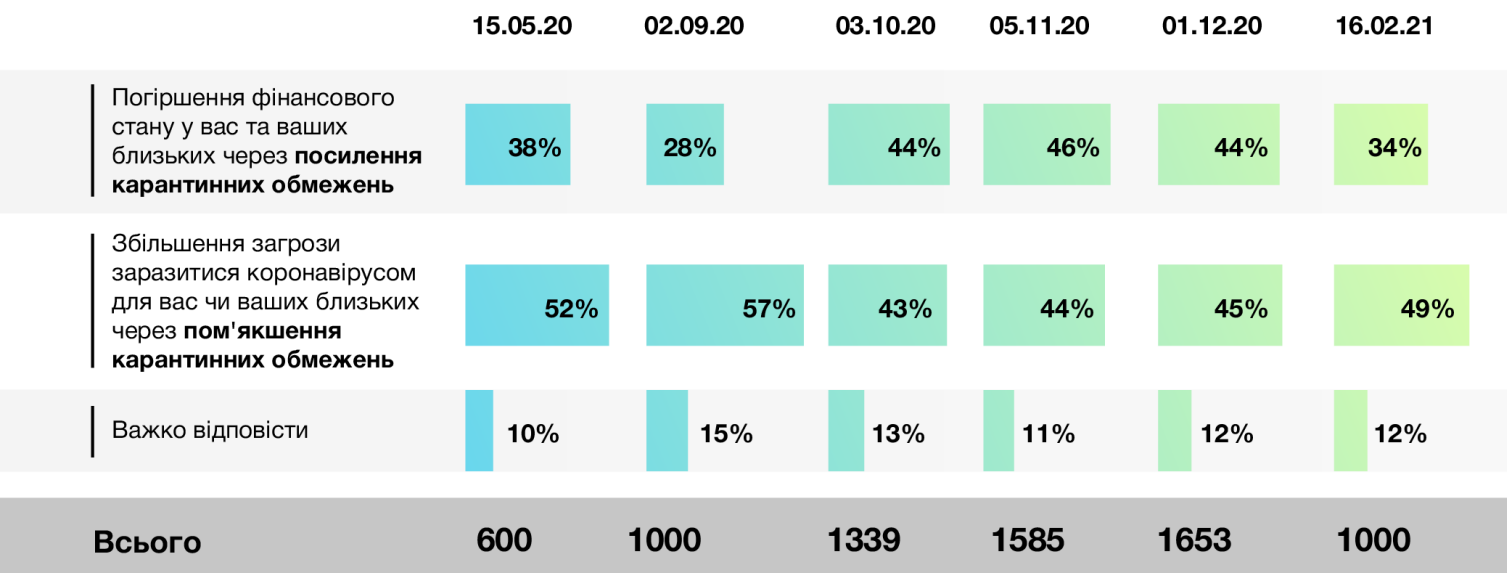
Лютий, 2021

Дослідження було проведено компанією Gradus методом самозаповнення анкети у мобільному додатку. Онлайн-панель Gradus відображає пропорції населення міст розміром більше 50 тисяч мешканців, у віці 18-60 років за віком, статтю, розміром населеного пункту та регіоном. Період проведення поля: 11.04.2020, 15.05.2020, 02.09.2020, 03.10.2020, 30.11.2020 та 16.02.2021; кількість опитаних вказана в таблиці.



БІДНІСТЬ ПРОТИ ВІРУСУ

GRADUS



Лютий, 2021

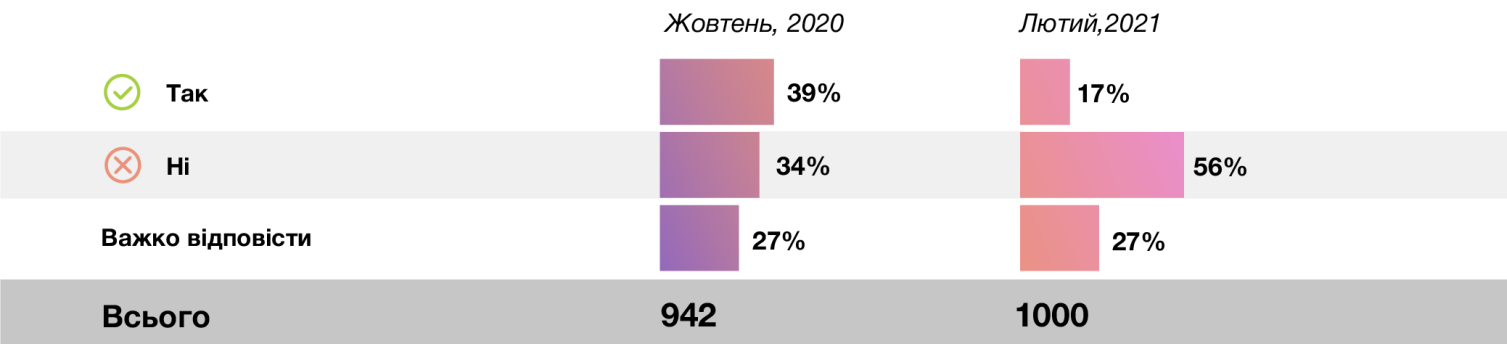
Дослідження було проведено компанією Gradus методом самозаповнення анкети у мобільному додатку. Онлайн-панель Gradus відображає пропорції населення міст розміром більше 50 тисяч мешканців, у віці 18-60 років за віком, статтю, розміром населеного пункту та регіоном. Період проведення поля: 15.05.2020, 03.10.2020, 30.11.2020 та 16.02.2021; кількість опитаних вказана в таблиці.



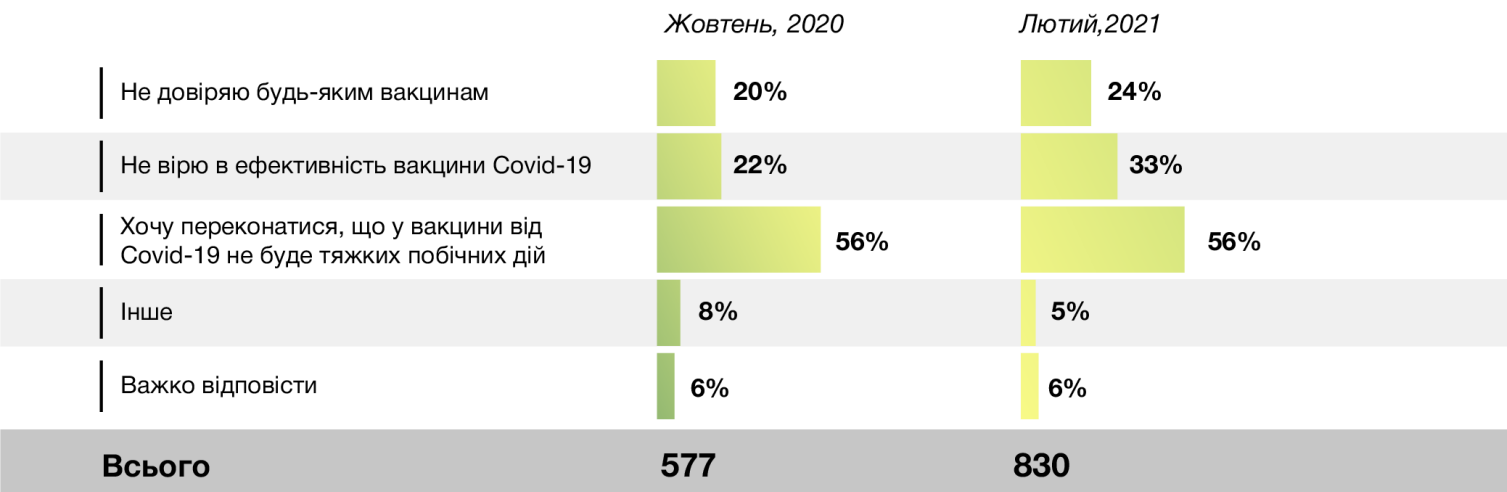
ГОТОВНІСТЬ ДО ВАКЦИНАЦІЇ

GRADUS

Якби зараз з'явилася діюча вакцина від Covid-19, ви би погодилися вакцинуватися нею?



Чому ви не готові вакцинуватися від Covid-19?



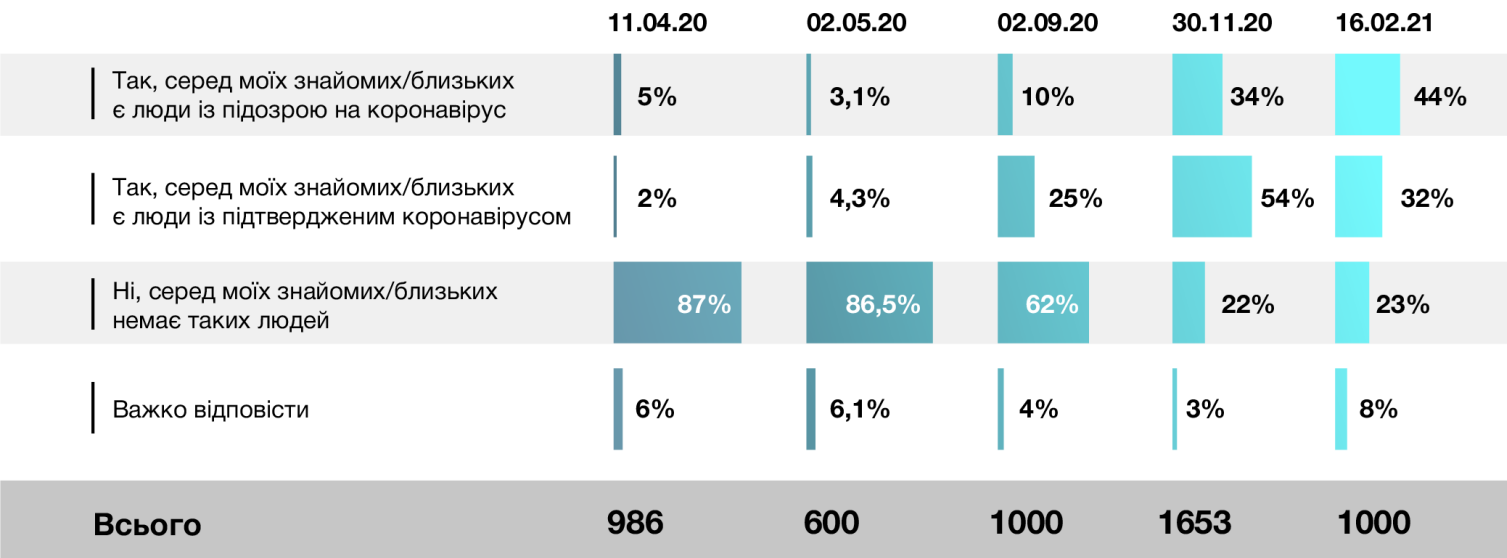
Лютий, 2021

Дослідження було проведено компанією Gradus методом самозаповнення анкети у мобільному додатку. Онлайн-панель Gradus відображає пропорції населення міст розміром більше 50 тисяч мешканців, у віці 18-60 років за віком, статтю, розміром населеного пункту та регіоном. Період проведення поля: 15.10.2020, 16.02.2021; кількість опитаних: 942 та 1000 відповідно.



РІВЕНЬ ЗАХВОРЮВАНОСТІ

GRADUS



Лютий, 2021

Дослідження було проведено компанією Gradus методом самозаповнення анкети у мобільному додатку. Онлайн-панель Gradus відображає пропорції населення міст розміром більше 50 тисяч мешканців, у віці 18-60 років за віком, статтю, розміром населеного пункту та регіоном. Період проведення поля: 15.05.2020, 03.10.2020, 30.11.2020 та 16.02.2021; кількість опитаних: 1000.



НАСТРОЇ БІЗНЕСУ

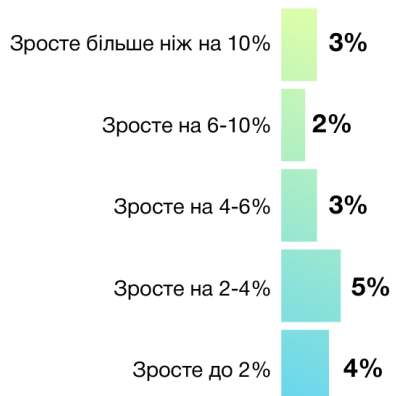


Як ви оцінюєте перспективи української економіки наступного року?

Як, на вашу думку, змінюватиметься обіг Вашого бізнесу впродовж 2021 року у порівнянні з 2019 роком?

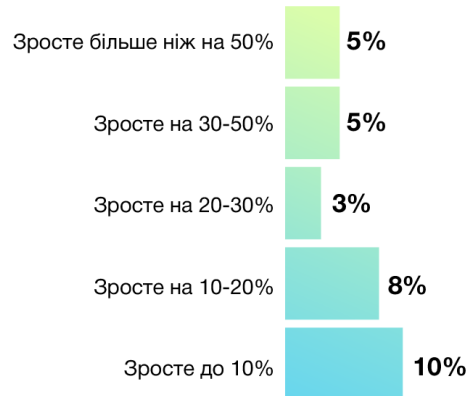
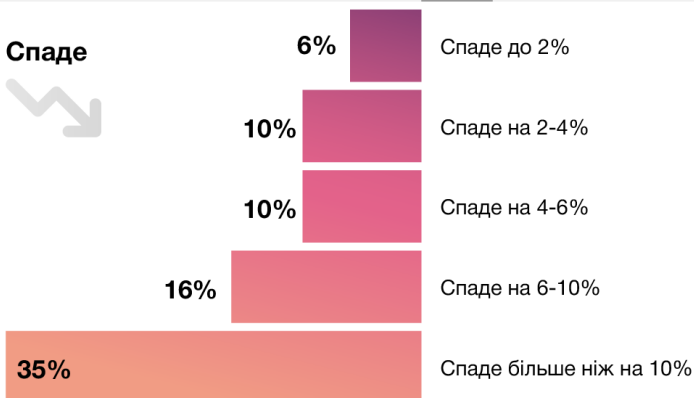


Зростає

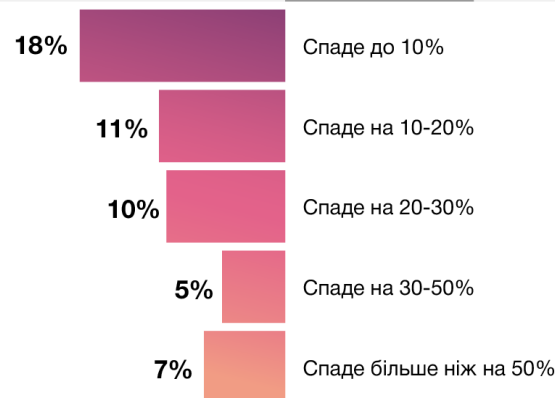


Не зміниться 6%

Спадає



Не зміниться 16%



Жовтень - Грудень, 2020

Дослідження було проведено компанією Gradus методом самозаповнення анкети у мобільному додатку. Онлайн-панель Gradus під-вибірка представників малого та середнього бізнесу.

Період проведення поля: 13.10-01.11, 16.11-01.12, 14-28.12.2020; кількість опитаних: 470, 516 та 510 відповідно.

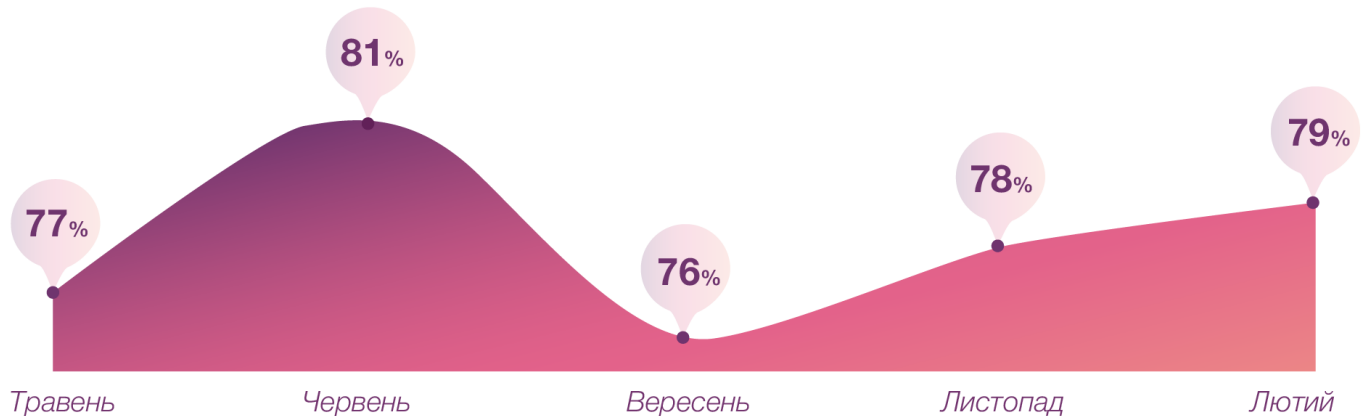


РІВЕНЬ СТРЕСУ

GRADUS

Для визначення рівня суб'єктивного стресу був використаний опитувальник ШВС-10 (The Perceived Stress Scale-10, «PSS-10») – шкала, що складається з 10 питань, завданням якої є визначення того, наскільки стресовим люди вважають своє життя останнім часом.

Загальний рівень суб'єктивного стресу*



*сумарний показник (Т2В) високого та дуже високого рівня стресу

Рівень суб'єктивного стресу є вищим серед жінок та молоді:



Жінки

81%



Молодь

85%

Лютий, 2021

Дослідження було проведено компанією Gradus методом самозаповнення анкети у мобільному додатку. Онлайн-панель Gradus відображає пропорції населення міст розміром більше 50 тисяч мешканців, у віці 18-60 років за віком, статтю, розміром населеного пункту та регіоном. Період проведення поля: 6.05.2020, 14.06.2020, 26.07.2020, 02.09.2020, 18.11.2020 та 16.02.2021; кількість опитаних: 1000.